



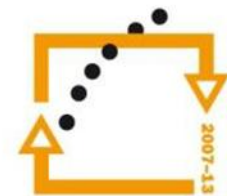
evropský
sociální
fond v ČR



EVROPSKÁ UNIE



MINISTERSTVO ŠKOLSTVÍ,
MLÁDEŽE A TĚLOVÝCHOVY



OP Vzdělávání
pro konkurenceschopnost

Tvrdé a měkké souhlásky

Autor: Mgr. Jitka Pabištová

VY_32_INOVACE_32_Tvrdé a měkké souhlásky

Vytvořeno v rámci projektu „EU peníze školám“.

OPVK oblast podpory 1.4 s názvem Zlepšení podmínek pro vzdělávání na základních školách



Hlásky

Souhlásky tvrdé

Souhlásky měkké

Hlásky

Samohlásky

a, e, i, y, o, u

á, é, í, ý, ó, ú

Dvojhlásky

ou, au, eu

Souhlásky

Tvrdé

Měkké

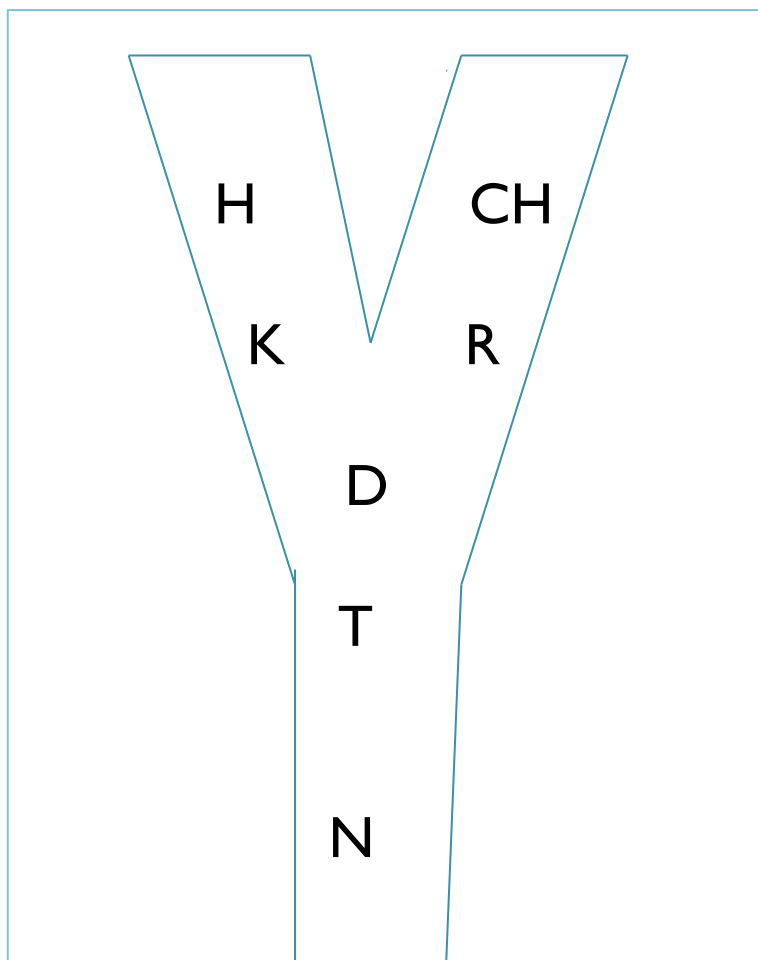
Obojetné

k
r
á
t
k
é

d
l
o
u
h
é

Souhlásky tvrdé – píšeme po nich **Y**

h ch k r d t n



Souhlásky tvrdé

Hy, chy, ky, ry, dy, ty, ny

Podívej se – hodiny !



Označ tvrdé souhlásky

ryba

chyba

hýká

kýta

dýka

paty

párky

tepláky

svetry

metry

knihy

kmeny

Doplň, zdůvodni a napiš

hor_

t_den

potok_

ch_še

buk_

dud_

Souhlásky měkké – píšeme po nich i
ž š č ř c j d' t' ň

Žába **š**la **č**ápovi **ř**íct, **c**o **j**e **d'**t' **ň**.



Označ měkké souhlásky

P e č m ř n ž c j d' š m t'

Řeka jídlo oči šiška

Jelen žížala oříšek

Doplň, zdůvodni a napiš

hoř_

t_cho

š_ška

ř_še

J_ř_k

č_slo

Doplň tvrdé a měkké souhlásky

J-rka ch-tá r-bu.


Moj- rod-če pracuj- rád-.

J-tka č-st- bot-.

An-čka ř-ká básn-čku.

-van drž- k-taru.

Chlapc- pomáhaj- tat-nkovi.

- 
- Vytvořeno jako DUM do předmětu český jazyk na ZŠ a MŠ 17.listopadu 1325, Mladá Boleslav pro 2. ročník základní školy.
 - Materiál slouží k doplnění učiva o souhláskách.
 - Materiál doporučuji prezentovat pomocí interaktivní tabule .
 - Materiál byl vytvořen a pilotován ve 2. pololetí školního roku 2012/2013.

Zdroje textu a obrázků:

Text vlastní.

Obrázky z databáze Microsoft PowerPoint.