



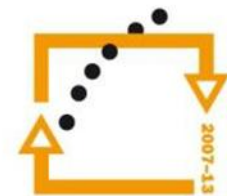
evropský
sociální
fond v ČR



EVROPSKÁ UNIE



MINISTERSTVO ŠKOLSTVÍ,
MLÁDEŽE A TĚLOVÝCHOVY



OP Vzdelávání
pro konkurenceschopnost

Rozlišování b - d - p

Autor: Mgr. Jitka Pabištová

VY_32_INOVACE_33_Rozlišování b - d - p

Vytvořeno v rámci projektu „EU peníze školám“.


OPVK oblast podpory 1.4 s názvem Zlepšení podmínek pro vzdělávání na základních školách



Rozlišování b - d - p



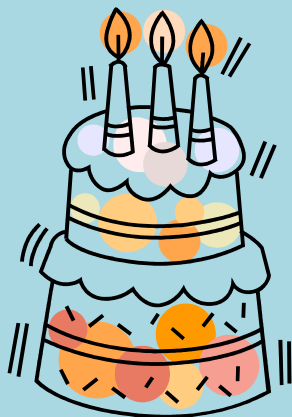
b b b b b b

Připoj písmeno **b** a pojmenuj obrázek





d d d d d d d

Připoj písmeno **d** a pojmenuj obrázek



P P P P P P

Připoj písmeno p a pojmenuj obrázek



Vybarvi **b** **d** **p**

bbbbbb

dddddd

pppppp

bbddpp

ddppbb

ppddbb

bdpbdp

dpbdpb

pdbpdb

bpddbpb




dpppddb

bdppddb


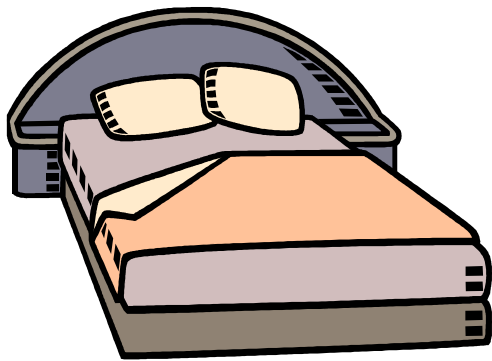

Připoj: **b b d d p p**



Připoj: b b d d p p



Připoj: b b d d p p



- Vytvořeno jako DUM do předmětu český jazyk na ZŠ a MŠ 17.listopadu 1325, Mladá Boleslav pro 2. ročník základní školy.
- Materiál slouží k doplnění učiva o rozlišování b – d - p.
- Materiál doporučuji prezentovat pomocí interaktivní tabule .
- Materiál byl vytvořen a pilotován v prvním pololetí školního roku 2012/2013

Zdroje textu a obrázků:

- Text vlastní.
- Obrázky z databáze Microsoft PowerPoint.