



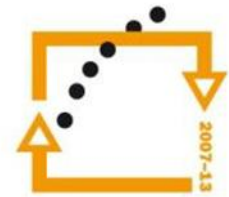
evropský
sociální
fond v ČR



EVROPSKÁ UNIE



MINISTERSTVO ŠKOLSTVÍ,
MLÁDEŽE A TĚLOVÝCHOVY



OP Vzdělávání
pro konkurenceschopnost

Samohlásky a dvojhlásky

Autor: Mgr. Jitka Pabištová

VY_32_INOVACE_34_Samohlásky a dvojhlásky

Vytvořeno v rámci projektu „EU peníze školám“.

OPVK oblast podpory 1.4 s názvem Zlepšení podmínek pro vzdělávání na základních školách



Hlásky

Samohlásky, dvojhlásky

Hlásky

Samohlásky

a, e, i, y, o, u

á, é, í, ý, ó, ú

Dvojhlásky

ou, au, eu

Souhlásky

Tvrdé

Měkké

Obojetné

d
l
o
u
h
é

k
r
á
t
k
é

Samohlásky

krátké

D l o u h é é é é é

A



Á

E



É

I



Í

Y



Ý

O



Ó

U



Ú

Označ samohlásky

é l j h í

D š č p á o u ů

Asousekukeoipulpoi

Zakroužkuj samohlásky krátké červeně
Zakroužkuj samohlásky dlouhé modře

É l k j h í p a s t r
k v á č j á p ý k l ů

Zazpívej si :

- samohlásky krátké jako stupnici
- samohlásky dlouhé jako stupnici
- píseň „Holka modrooká“ tak, že všechny samohlásky nahradíš jen jednou z nich...např. „e“ (Helke medreeké, neseδέvej e peteke.....)

1. Vyškrtni samohlásky
2. Zpívej píseň jen se samohláskami
3. Přečti zbylé souhlásky
4. Zpívej jen souhlásky – jde ti to ? Nejde? Proč jsou tedy samohlásky tak důležité? (souhlásky a samohlásky tvoří slabiku – tu pak můžeme zpívat)-můžeme spolu mluvit a rozumíme si

Holka modrooká

Nesedávej u potoka

Holka modrooká

Nesedávej tam




Doplň samohlásky do slov a spoj s obrázkem

P _ s



L _ s

L _ s



_ k _



H _

K _ s




Doplň samohlásky do slov a připoj správně k obrázku

Kr _ l _ k




Pr _ s _

K _ z _




Kr _ v _

K _ ň



Sl _ p _ c _



Oprav chyby a napiš správně

Slépice.....

Slepíce.....



Slepicé.....

Slépice.....

Slepíce.....

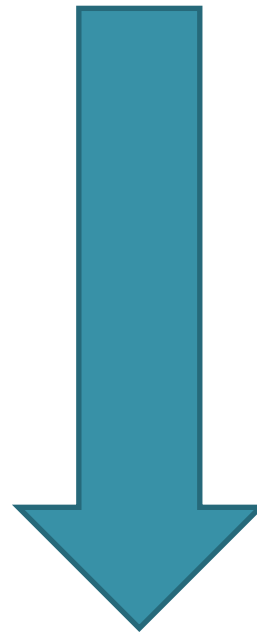
Slepicé.....

Slépice.....



Slož slovo ze samých samohlásek!

Nejde ti to?



Dvojhlásky

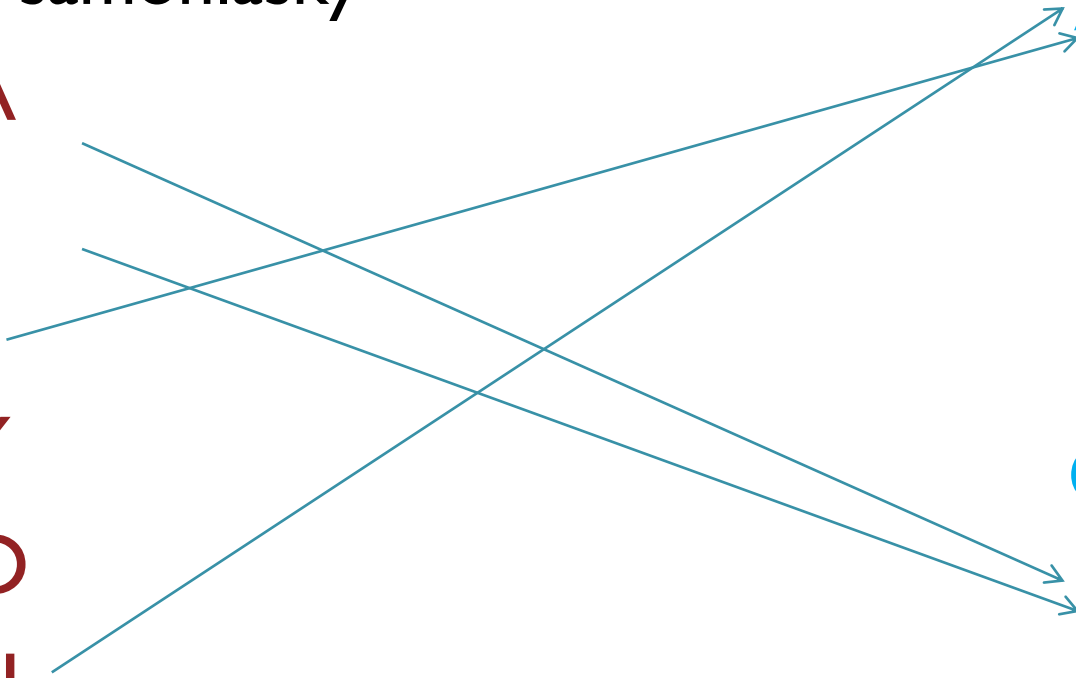
Spojím – li dvě různé
samohlásky



vznikne dvojhláska

A
E
I
Y
O
U

Á
É
Í
Ý
Ó
Ú



Dvojhlasíky

Au

eu

Ou

uá

i á

i é


Je to tak správně?

Au

uá

iá

au




Spoj dvojhlásku s obrázkem

Au

uá

iá

au



Napiš 5 slov s dvojhláskou


1.....


2.....

3.....

4.....

5.....



- 
- Vytvořeno jako DUM do předmětu český jazyk na ZŠ a MŠ 17.listopadu 1325, Mladá Boleslav pro 2. ročník základní školy.
 - Materiál slouží k doplnění učiva o samohláskách a dvojhláskách.
 - Materiál doporučuji prezentovat pomocí interaktivní tabule .
 - Materiál byl vytvořen a pilotován v 1. pololetí školního roku 2012/2013.

Zdroje textu a obrázků:

- Text vlastní.
- Obrázky z databáze Microsoft PowerPoint.