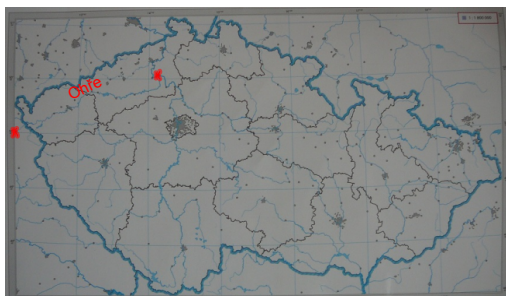


**Vyznač začátek, konec a název řeky, kterou znáš:**

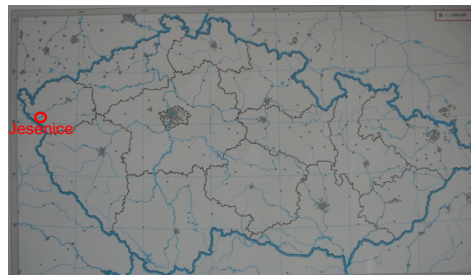
např.: Ohře



I 17-20:21

**Zapiš název jezer, rybníků či přehrad, které znáš:**

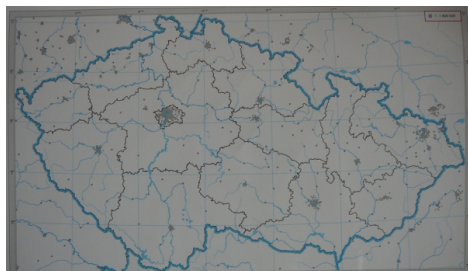
např.: přehrada Jesenice



I 17-20:24

**Zakresli následující pojmy:**

- 1. Jizera
- 2. Morava
- 3. Jihlava
- 4. Lužnice
- 5. Nové Mlýny
- 6. Rožmberk
- 7. Nechanice
- 8. Mladotické jezero



I 17-20:26

Název školy	Základní škola Skalná, okres Cheb
Číslo projektu	CZ.1.07/1.4.00/21.2085
Název projektu	„Zlepšení podmínek pro vzdělávání na ZŠ Skalná“
Číslo a název šablony klíčové aktivity	III/2 - Inovace a zkvalitnění výuky prostřednictvím ICT
Číslo sady vzdělávacích materiálů	VY_32_INOVACE_04
Pořadové číslo materiálu v sadě	2
Autor	Mgr. Irena Heczková
Datum	3.9.2011
Ročník	8.
Vzděl. oblast / Vzděl. obor / Tem. okruh	Česká republika
Název materiálu	Vodstvo ČR
Typ materiálu (DUM též typ souboru)	Prezentace Smart Notebook
Anotace	Prezentace slouží jako podklad pro rychlé procvičení probraného učiva o vodstvu, jelikož na slepých mapách v lavicích není možná tak názorná kontrola žáků.
Citace	

9 22-19:58