

NÁZEV ŠKOLY: ZŠ ,Kopřivnice, Štramberská 189, příspěvková  
org.

AUTOR: Mgr. Jana Hyklová

VYTVOŘENO: 25.02.2013

NÁZEV: VY\_12\_Prvouka\_03\_Lidské tělo a jeho části  
ZŠ praktická, 2.-3. r . - TÉMA: Člověk a jeho zdraví

ČÍSLO PROJEKTU: CZ. 1. 07 /1.4.00/21.1737



INVESTICE DO ROZVOJE VZDĚLÁVÁNÍ

# Anotace:

- Děti se v této prezentaci seznámí s hlavními částmi lidského těla. Naučí se číst názvy těchto částí, ukáží si na sobě, o které části těla jde.
- Připomenou si také názvy pěti smyslů (zrak, sluch, čich, chuť, hmat).
- Děti byly při pilotáži velmi aktivní. Rády ukazovaly samy na sobě jednotlivé části těla, zopakovaly si názvy lidských smyslů.
- Nakonec si v rámci hry vyzkoušely, jak se žije lidem, kteří např. mají smyslové nebo tělesné postižení.

# Lidské tělo a jeho části - výklad

## Hlavní části lidského těla :

- Hlava
- Trup
- Horní končetiny (ruce)
- Dolní končetiny (nohy)



# Části lidského těla

## Hlava

- na hlavě máme :

vlasý

čelo

oči

uši

nos

ústa


bradu



# Části lidského těla

## Oko

-okem vidíme (zrak)



## Nos

- Nosem cítíme (čich),  
- dýcháme



# Části lidského těla

## Ústa

-v ústech máme zuby,  
jazyk,  
vnímáme chuť



# Části lidského těla

## Horní končetina

Části : rameno

loket

ruka

dlaň

pěst

prsty



# Části lidského těla

## Ruka

- Na ruce máme pět prstů: (hmat)


palec

ukazováček

prostředníček

prsteníček


malíček



# Části lidského těla

## Dolní končetina

Části : stehno  
koleno  
lýtko  
kotník  
chodidlo  
pata



## Použité zdroje:

- Ilustrace : kliparty. office