

NÁZEV ŠKOLY: ZŠ ,Kopřivnice, Štramberská 189, příspěvková org.

AUTOR: Mgr. Jana Hyklová

VYTVOŘENO:12.3.2013

NÁZEV: VY\_12\_Prvouka\_10\_Roční období - výklad  
ZŠ praktická, 2.-3. r . - TÉMA: Rok –Rozmanitosti přírody

ČÍSLO PROJEKTU: CZ. 1. 07 /1.4.00/21.1737

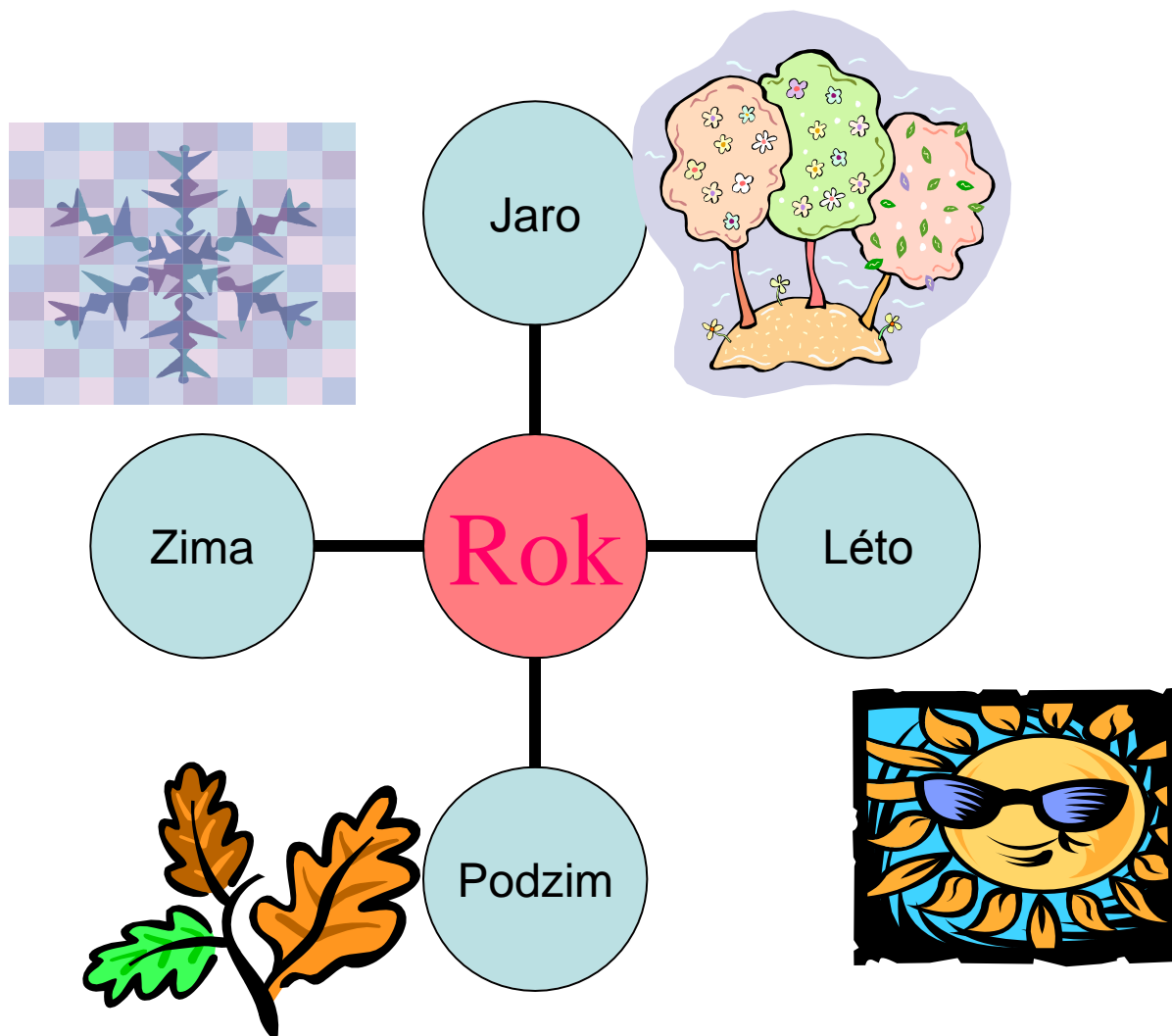


INVESTICE DO ROZVOJE VZDĚLÁVÁNÍ

# Anotace


- Žáci si při této prezentaci stručně připomenou jednotlivá roční období, kdy tato období podle kalendáře začínají, co je pro jednotlivá období v roce nejtypičtější. Hlavním cílem však zůstává zvyšování čtenářských dovedností – vedeme žáky k tomu, aby si nejen přečetli tyto krátké věty, ale aby si také uvědomili, co znamenají – čtení s porozuměním.
- Při prezentaci žáci projevili značné vědomosti o ročních obdobích. Stále však některým slabším dětem dělá problém věty si přečíst a zapamatovat si, co je jejich obsahem.  
Samy pak děti hovořily o to, co ony dělají v jednotlivých obdobích, které z nich mají nejraději.

# Rok – roční období



# Jaro

- Začíná 21.března
- Jarní měsíce: **březen, duben, květen**
- Taje sníh, slunce více hřeje
- Rozkvétají jarní květiny :  
**sněženky, tulipány, fialky**



- Na jaře kvetou stromy



- Zvířátkům se rodí mláďata



# Léto

- Začíná 21.června
- Letní měsíce: červen, červenec, srpen
- Je teplo, chodíme se koupat
- Ve škole mají děti prázdniny, jezdí na tábory



- V létě dozrávají třešně , jahody




- Někdy v létě prší, jsou bouřky



# Podzim

- Začíná 23. září
- Podzimní měsíce: **září, říjen, listopad**
- Dětem v září začíná nový školní rok
- Na louce nebo na poli pouštíme draky



- Listí na stromech na podzim žloutne a opadává



- Ochlazuje se, často prší, jsou mlhy



# Zima

- Začíná 21. prosince
- Zimní měsíce: **prosinec, leden, únor**
- Padá sníh, mrzne
- Stavíme sněhuláky



- V zimě lyžujeme, sáňkujeme, hrajeme hokej



- V zimě slavíme Vánoce



## Použité zdroje:

- Ilustrace : [www.office.microsoft.com](http://www.office.microsoft.com)