

NÁZEV ŠKOLY: ZŠ ,Kopřivnice, Štramberská 189,
příspěvková org.

AUTOR: Mgr. Jana Hyklová

VYTVOŘENO:15.3.2013

NÁZEV: VY_12_Prvouka_11_Naše rodina
ZŠ praktická, 2.-3. r . - TÉMA: Lidé kolem nás

ČÍSLO PROJEKTU: CZ. 1. 07 /1.4.00/21.1737



INVESTICE DO ROZVOJE VZDĚLÁVÁNÍ

Anotace :

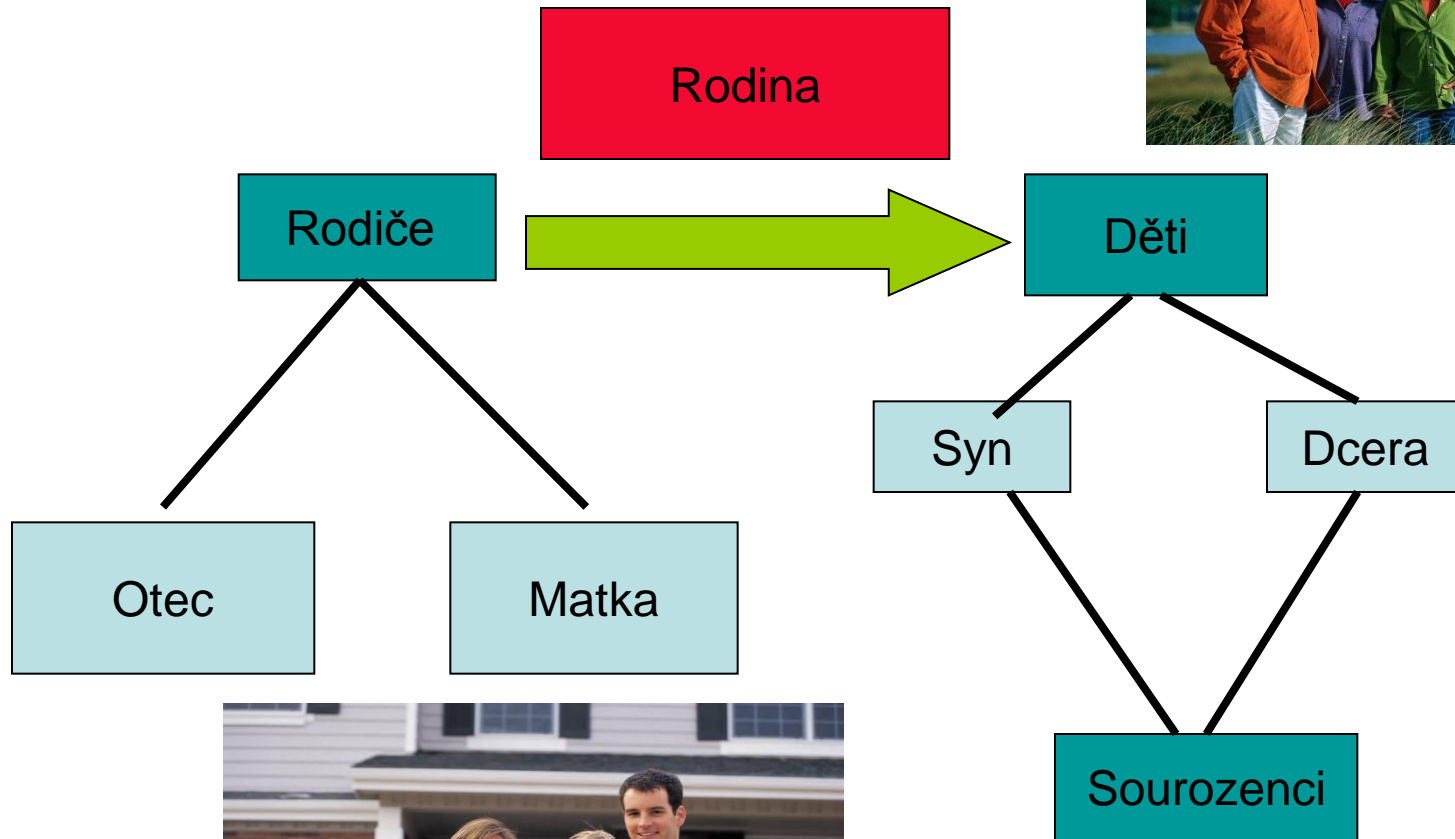
Děti se seznámí se základními rodinnými vztahy, připomenou si názvy rodinných příslušníků.

V jednoduchých větách je jim připomenuto, jaké povinnosti mají v rodině rodiče, jaké povinnosti mají děti.

Ve druhé části je žákům předložen jednoduchý text složený z krátkých vět, který si mají nejen přečíst, ale hlavně si zapamatovat kdo v dané rodině má jaké jméno, jaký je jeho vztah k ostatním.

Při pilotáži žáci uváděli i vlastní vztahy v rodině – počet sourozenců, s kým žije babička apod. Praktickou část pak řešili společně, radili si, kdo si co zapamatoval. Průběžně se vraceli k úvodnímu textu pro připomenutí základních údajů.

Naše rodina




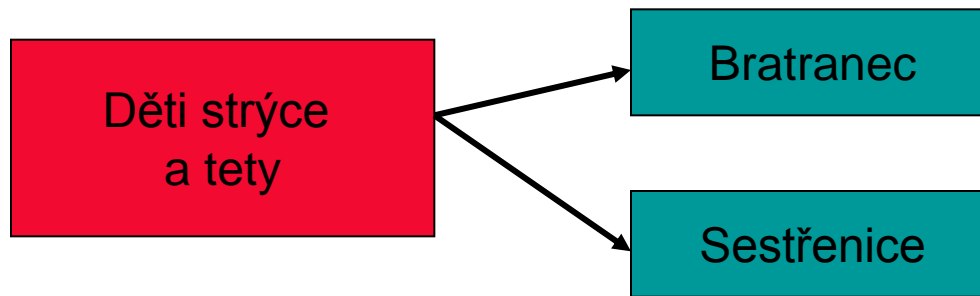
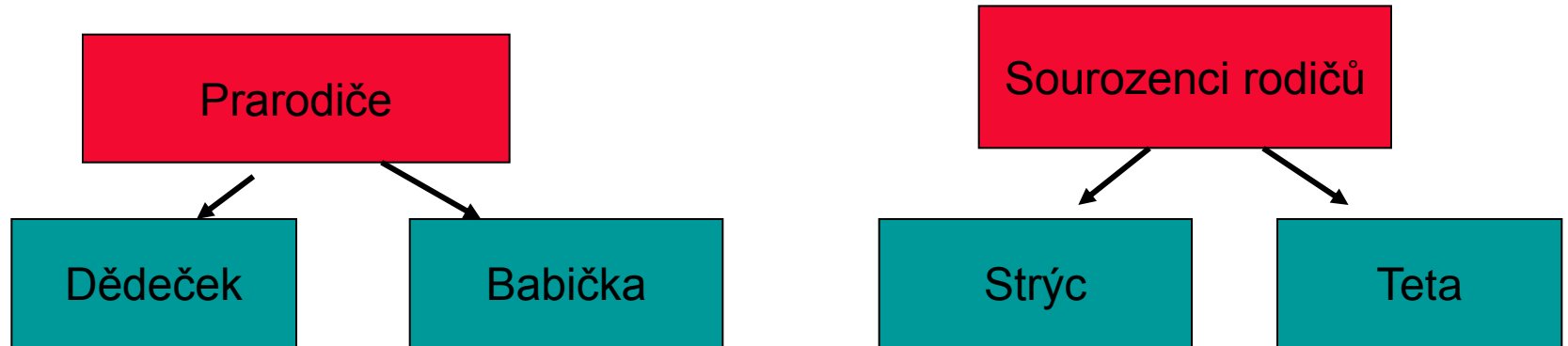
Naše rodina

- Rodiče se starají o děti.
- Rodiče dávají dětem jídlo, oblečení.
- Rodiče poskytují dětem bydlení, pocit bezpečí.



- Děti své rodiče poslouchají.
- Děti pomáhají rodičům.
- Děti chodí do školy, připravují se na budoucí povolání.

Naše rodina



Naše rodina

- **Úkol:** přečti si krátký text a zapamatuj si jména členů rodiny. Jména pak správně doplň do rámečků.
- *Já a moje sestra Míla jedeme k babičce Ireně. Její muž Jan má svátek. Sestra maminky Evy se jmenuje Jarmila, její manžel je Karel. Jarmila a Karel mají syna Toma a dceru Emu. Tatínek má jméno po dědečkovi.*

Naše rodina

• Maminka

• Tatínek

• Sestra

• Babička

• Dědeček

• Teta

• Strýc

• Bratranec

• Sestřenice



Naše rodina- řešení úkolu

• Maminka

Eva

• Teta

Jarmila

• Tatínek

Jan

• Strýc

Karel

• Sestra

Míla

• Bratranec

Tom

• Babička


Irena

• Sestřenice

Ema

• Dědeček

Jan



Použité zdroje:

- Ilustrace : www.office.microsoft.com