

NÁZEV ŠKOLY: ZŠ ,Kopřivnice, Štramberská 189,  
příspěvková org.

AUTOR: Mgr. Jana Hyklová

VYTVOŘENO:02 .04.2013

NÁZEV: VY\_12\_Prvouka\_13\_ Ovoce a zelenina  
ZŠ praktická, 2.-3. r . - TÉMA: Rozmanitosti přírody

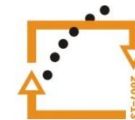
ČÍSLO PROJEKTU: CZ. 1. 07 /1.4.00/21.1737



EVROPSKÁ UNIE



MINISTERSTVO ŠKOLSTVÍ,  
MLÁDEŽE A TĚLOVÝCHOVY



OP Vzdělávání  
pro konkurenceschopnost

INVESTICE DO ROZVOJE VZDĚLÁVÁNÍ

# Anotace

- Tato prezentace je zaměřena na procvičení rozdělování ovoce a zeleniny, poznávání některých běžných druhů ovoce a zeleniny. Jednotlivé snímky lze vytisknout a použít jako pracovní listy nebo lze pracovat i u interaktivní tabule. Žáci přesunují kartičky s názvy ovoce a zeleniny nebo spojují kartičky čarou se správným obrázkem. Na závěr se pokusí vyluštit osmisměrku – postupně vyškrtávají názvy ovoce. Mohou pracovat společně u tabule nebo vytisknout jako pracovní list a pracovat samostatně.
- Při pilotáži se žáci aktivně zapojili do práce u interaktivní tabule. Sami vymýšleli, jaké další ovoce či zeleninu znají, jak se dá ovoce a zelenina využít, které ovoce mají nejraději. Po společném vyluštění osmisměrky namaloval každý obrázek nejoblíbenějšího ovoce nebo zeleniny.

# Ovoce a zelenina

- Ovoce a zelenina jsou zdravé.
- Ovoce a zelenina obsahují vitamíny.
- Ovoce a zeleninu :
  - jíme syrové
  - zavařujeme
  - mrazíme
  - připravujeme z nich různé pokrmy



# Ovoce a zelenina

Přiřaď název k obrázku :



jablko

hruška

třešně


banán

jahody



# Řešení : Ovoce a zelenina

Přiřaď název k obrázku :



# Ovoce a zelenina

Přiřaď název k obrázku :




rajče

paprika

zelí

mrkev

kvěťák




# Řešení : Ovoce a zelenina

Přiřaď název k obrázku :


zelí




mrkev




květák



rajče



paprika



# Ovoce a zelenina

Přesuň názvy ovoce a zeleniny do  
správného kruhu :

mrkev

jablko

hruška

zelí

okurka

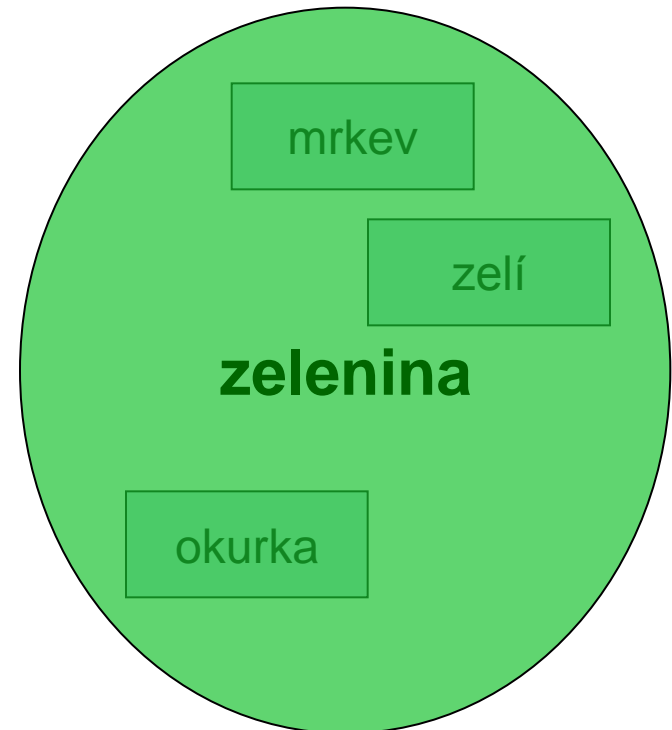
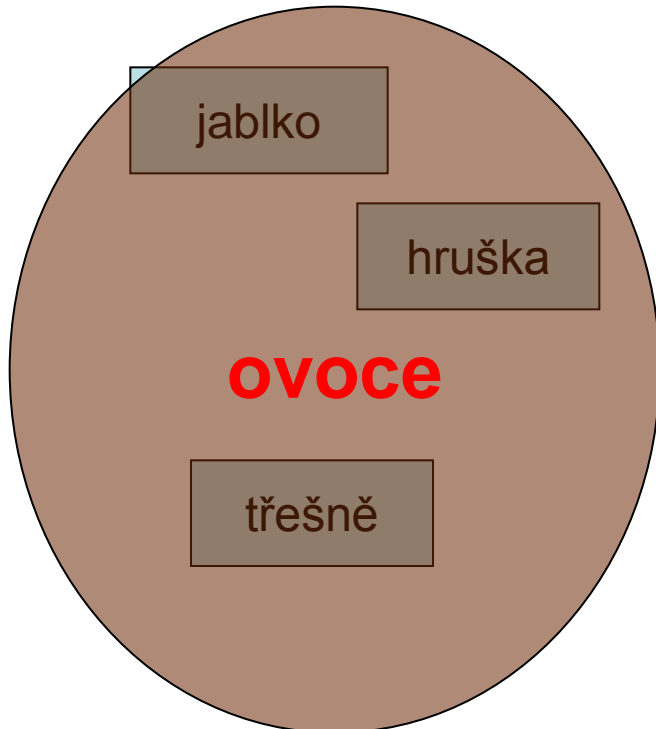
třešně

**ovoce**

**zelenina**





# Řešení : Ovoce a zelenina

Přesuň názvy ovoce a zeleniny do  
správného kruhu :



# Ovoce a zelenina

Vyřeš osmisměrku –  
hledej názvy ovoce :



j	j	k	i	w	i	b	e	m	a
b	a	n	á	n	o	r	l	k	m
u	b	h	š	j	t	o	t	i	e
y	l	x	o	c	h	s	ř	a	r
e	k	r	t	d	e	k	e	h	u
o	o	p	d	v	a	e	š	r	ň
h	r	u	š	k	a	v	n	o	k
p	o	m	e	l	o	k	ě	z	a
p	o	m	e	r	a	n	č	n	b
v	n	c	i	t	r	ó	n	y	h

# Řešení : Ovoce a zelenina

Vyřeš osmisměrku –

hledej názvy ovoce :

- jahoda, kiwi, banán,  
švestka, hruška,  
pomeranč, broskev,  
hrozny, citrón,  
pomelo, meruňka,  
jablko, třešně

j	j	k	i	w	i	b	e	m	a
b	a	n	á	n	o	r	l	k	m
u	b	h	š	j	t	o	t	i	e
y	l	x	o	c	h	s	ř	a	r
e	k	r	t	d	e	k	e	h	u
o	o	p	d	v	a	e	š	r	ň
h	r	u	š	k	a	v	n	o	k
p	o	m	e	l	o	k	ě	z	a
p	o	m	e	r	a	n	č	n	b
v	n	c	i	t	r	ó	n	y	h

## Použité zdroje:

- Ilustrace : [www.office.microsoft.com](http://www.office.microsoft.com)
- Vlastní zdroje