



## VY\_12\_INOVACE\_sada B\_39\_ČLOVĚK A JEHO SVĚT


ANOTACE: Téma: „Povolání“. DUM slouží k tomu, aby žáci získali představu o možných povoláních. Podněcuje je k tomu, aby se zamysleli nad tím, čím by jednou chtěli být a co pro to musí udělat. Dále se také dozvědí, jak u nás funguje systém vzdělávání.

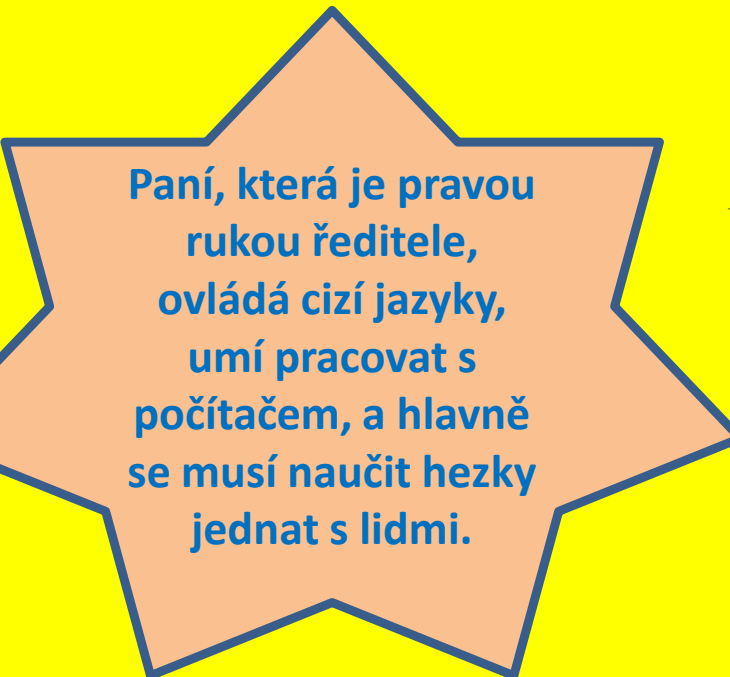
Délka: přečtení textu (10 minut) + úkoly plynoucí z přečteného textu (30 minut)

# Povolání

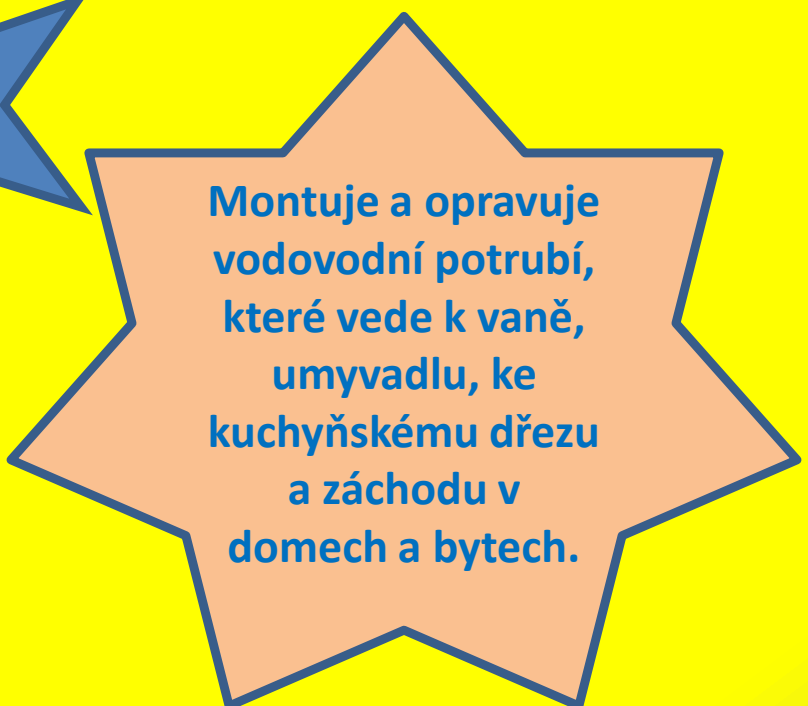
Vaši rodiče jistě pracují a vydělávají tak pro rodinu peníze na bydlení, jídlo, šaty a další potřeby. Na světě existuje spousta povolání a každý z nás se snaží vybrat takové, které by ho bavilo a ve kterém by byl úspěšný. Na každé povolání se musí člověk připravovat. Vzdělávání začíná na základní škole, potom se musíme vyučit nějakému řemeslu, nebo pokračovat ve studiu na střední škole. Když se vyučíme nějakému řemeslu (např. staneme se instalatérem, který montuje a opravuje vodovodní potrubí), získáme na konci výuční list. Jestliže si vybereme střední školu, kterou ukončíme maturitní zkouškou, můžeme vykovávat např. povolání sekretářky, která je pravou rukou nějakého ředitele. Dále se můžeme stát hasičem, zahradníkem či zdravotní sestrou. Když se budeme výborně učit, můžeme vystudovat i vysokou školu.

Po jejím úspěšném dokončení, nám bude při slavnostním obřadu, zvaném promoce, předán diplom. Vysokou školu budeme potřebovat, jestliže se budeme chtít stát např. právníkem, lékařem, učitelem, apod. Nesmíme zapomenout ani na to, že existují školy s uměleckým zaměřením, po jejichž absolvování se můžeme stát např. baletkou, houslistou, malířem apod. K tomu, abychom vystudovali uměleckou školu se nestačí jen dobře učit, ale musíme mít i určitý talent. Na následující stránce si v hvězdičkách přečtete charakteristiku povolání a zkuste říct, na které povolání by se charakteristika hodila.

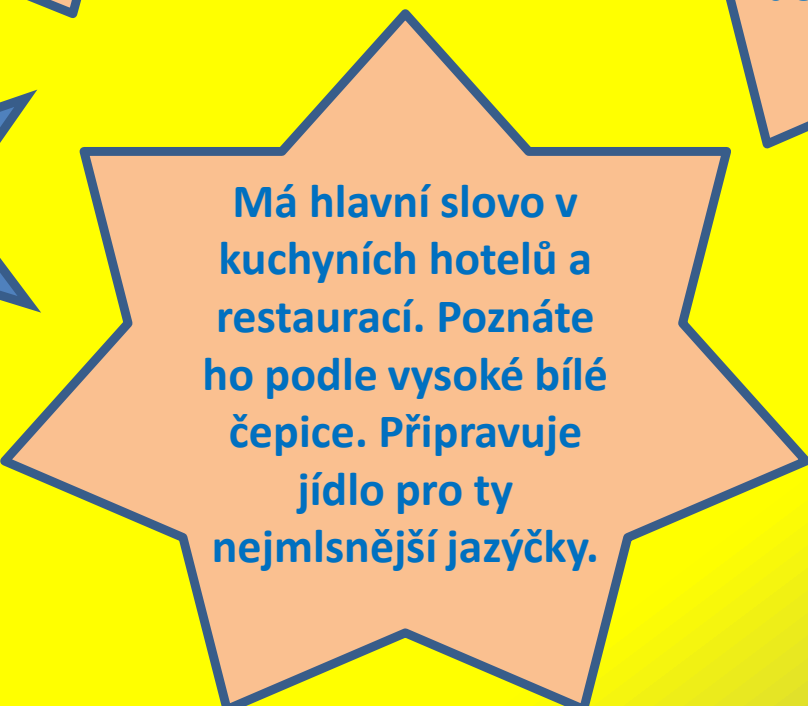




Paní, která je pravou rukou ředitele, ovládá cizí jazyky, umí pracovat s počítačem, a hlavně se musí naučit hezky jednat s lidmi.




Montuje a opravuje vodovodní potrubí, které vede k vaně, umyvadlu, ke kuchyňskému dřezu a záchodu v domech a bytech.



Má hlavní slovo v kuchyních hotelů a restaurací. Poznáte ho podle vysoké bílé čepice. Připravuje jídlo pro ty nejmlsnější jazýčky.

# Jaká povolání jsou na obrázcích?



# Co potřebujete získat, aby jste se stali lékařem, kadeřníkem.....(spojte podle vzoru)

lékař

kadeřník

právník

učitel

kosmetička

automechanik

prodavačka

Výuční  
list

Vysokoškolský  
diplom



# Otázky a úkoly

- 1) Už jste přemýšleli o tom, čím by jste jednou chtěli být? Povídejte si se spolužáky o tom, jaké povolání by jste jednou chtěli vykonávat.
- 2) K výkonu kterého povolání je potřeba výtvarný nebo hudební talent?

**Přečtěte si příběh o Alici a poradte jí, co musí udělat, aby se stala tím, čím chce.**

**To je Alice.**



**Alici je 15 let, právě dokončuje devátý ročník základní školy a chtěla by se stát paní učitelkou. Co má Alice udělat pro to, aby se jí přání splnilo?**

# Použité zdroje

Obrázky byly použity z galerie Klipart.

WATSONOVÁ, Carol. *Moje první encyklopedie.*

Praha: Slovart, 1996, 30 - 31. ISBN 80-85871-90-4