



evropský
sociální
fond v ČR



EVROPSKÁ UNIE



MINISTERSTVO ŠKOLSTVÍ,
MLÁDEŽE A TĚLOVÝCHOVY



OP Vzdělávání
pro konkurenceschopnost

INVESTICE DO ROZVOJE VZDĚLÁVÁNÍ

CZ 1.07/1.4.00/21.1962

Základní škola, Lubnice, okres Znojmo, příspěvková organizace

Lubnice 20, 671 07 Uherčice, okres Znojmo, IČO 49438026

Tel.515298438, e-mail: zslub@mboxzn.cz

Číslo DUM: VY_32_INOVACE_Aj(Sp)8,9_20

Speciální třída 8., 9. ročník

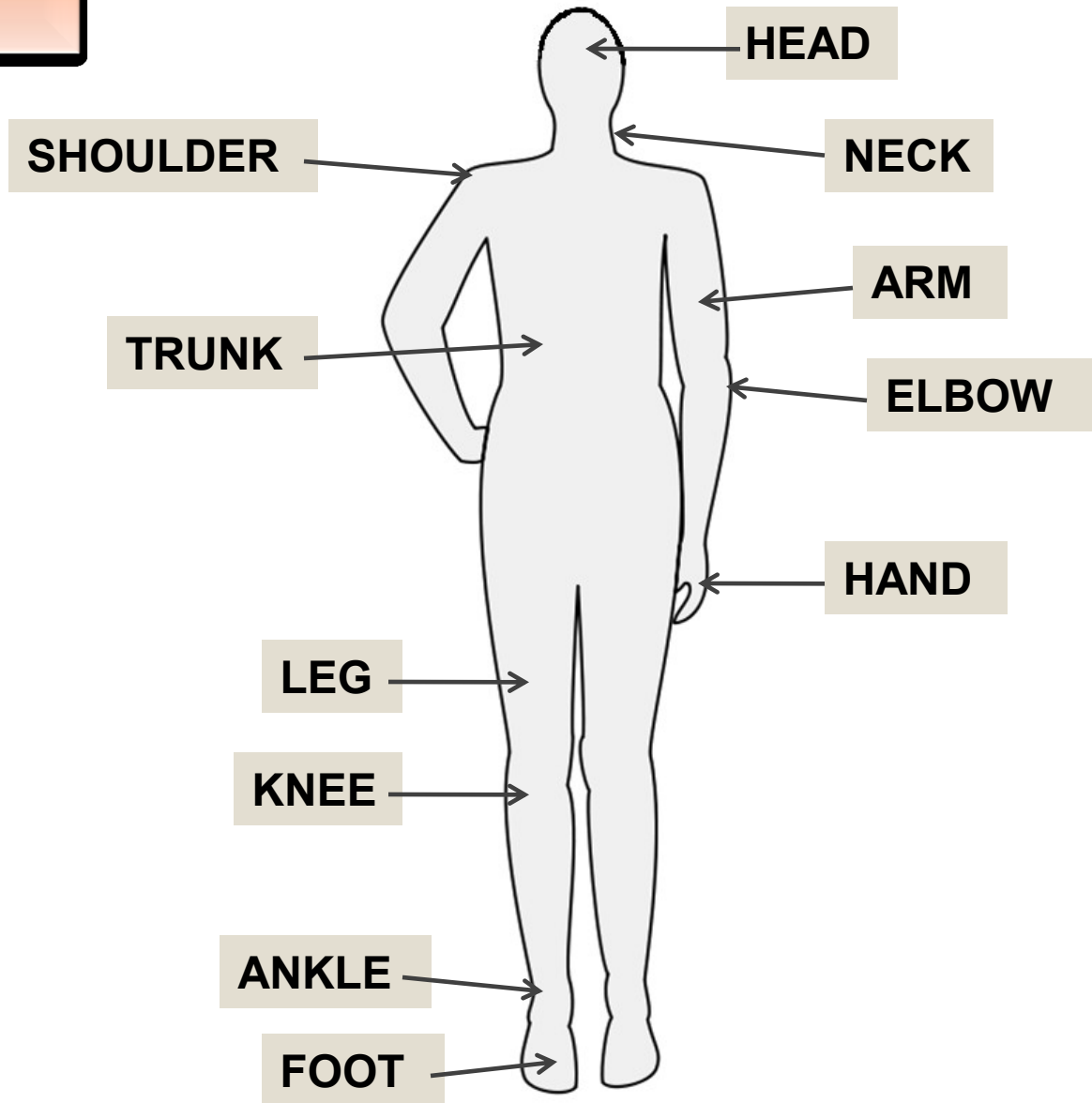
The body

Klíčová slova: the body, spojování obrázků,
poznávání částí těla

Mgr. Kateřina Táborská
ZŠ Lubnice

THE BODY

THE BODY



THE HEAD

HAIRS


EYES

NOSE

TEETH

EAR


MOUTH



ZÁPIS DO SEŠITU

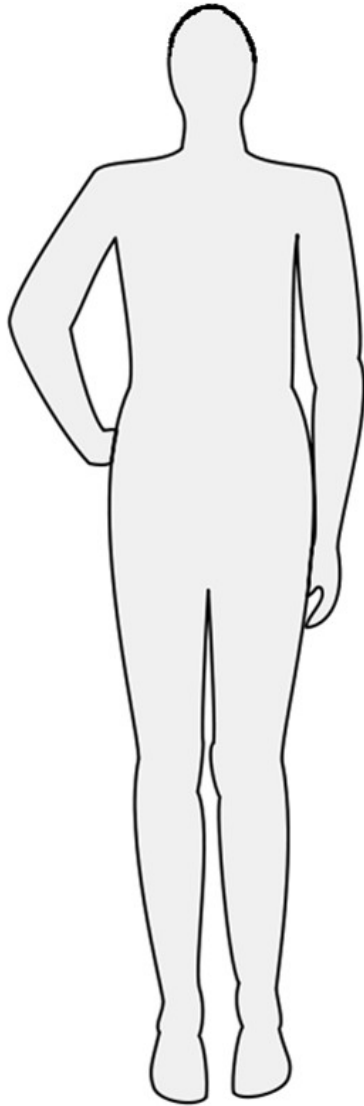
THE BODY - TĚLO

ČESKY	ANGLICKY
oko	an eye
ucho	an ear
ústa	a mouth
nos	a nose
zuby	teeth
vlasy	hairs
hlava	a head
trup	a trunk



ČESKY	ANGLICKY
paže	an arm
rameno	a shoulder
loket	an elbow
ruka	a hand
noha	a leg
koleno	a knee
kotník	an ankle
chodidlo	a foot

ÚKOL Č. 1: NA OBRÁZKU UKAŽ SPRÁVNÉ ČÁSTI TĚLA.



SHOULDER

KNEE

HEAD

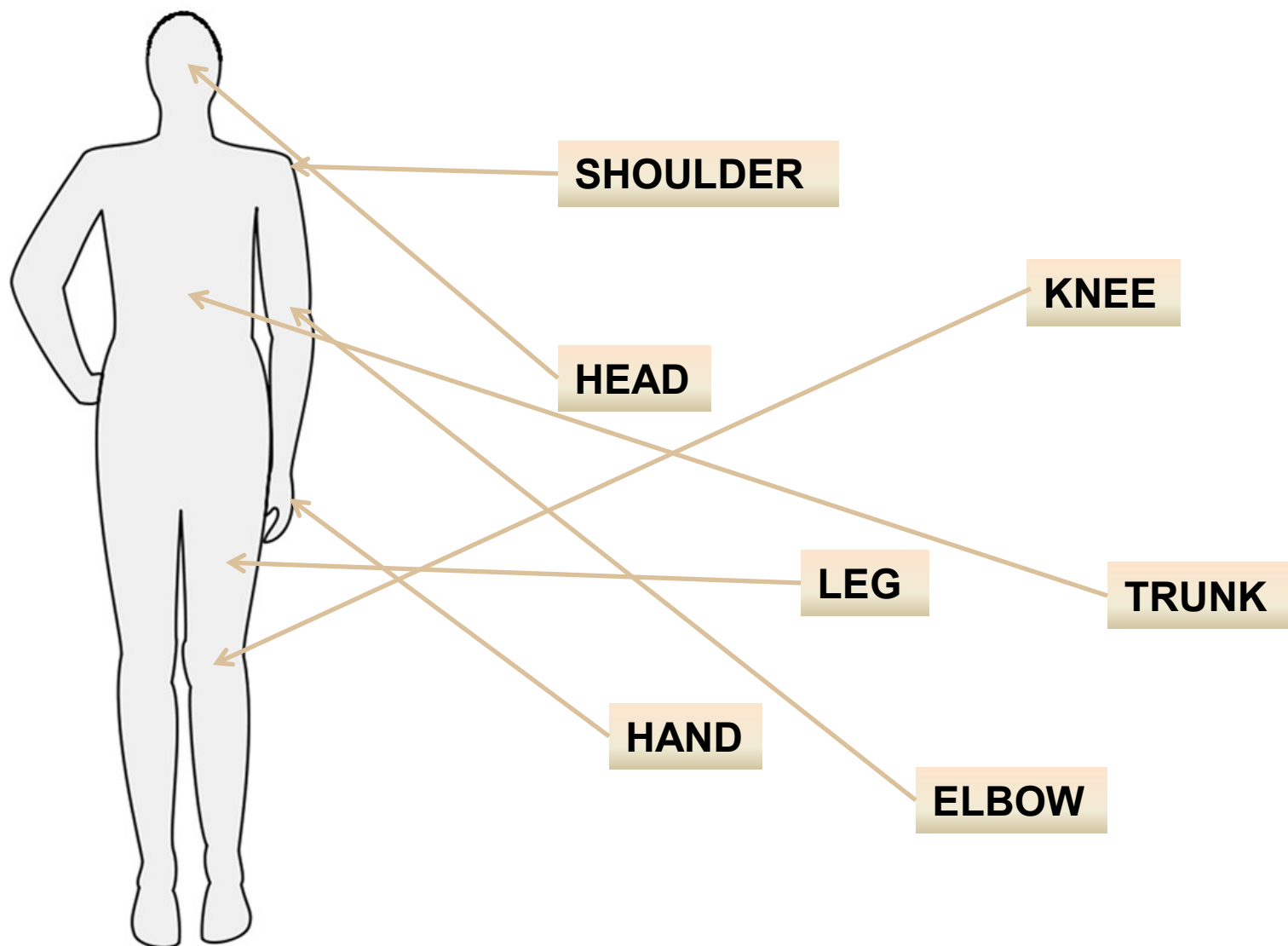
LEG

TRUNK

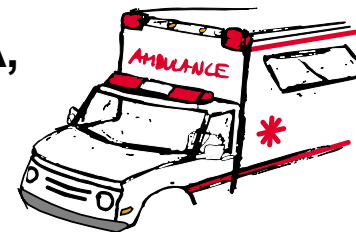
HAND

ELBOW

SPRÁVNÉ ŘEŠENÍ



ÚKOL Č. 2: SPRÁVNĚ POJMENUJ ČÁSTI TĚLA, SE KTERÝMI PACIENTI MUSELI K LÉKAŘI.



SPRÁVNÉ ŘEŠENÍ



a knee



a trunk



a foot/a leg/
an ankle



an eye



a teeth



a neck
+
a hand/
an arm

ZDROJE:

Obrázky byly použity z otevřených galerií:

➤ <http://office.microsoft.com>

➤ PC-DVD-ROM z kolekce 320 000 obrázků, Terasoft