



**Název školy:**

**Základní škola Brno, Jana Babáka 1**

**Číslo materiálu:**

**VY 32 INOVACE 20/10**

**Název materiálu:**

**Excel, operace s řádky a sloupci, odstranění  
řádku a sloupce**

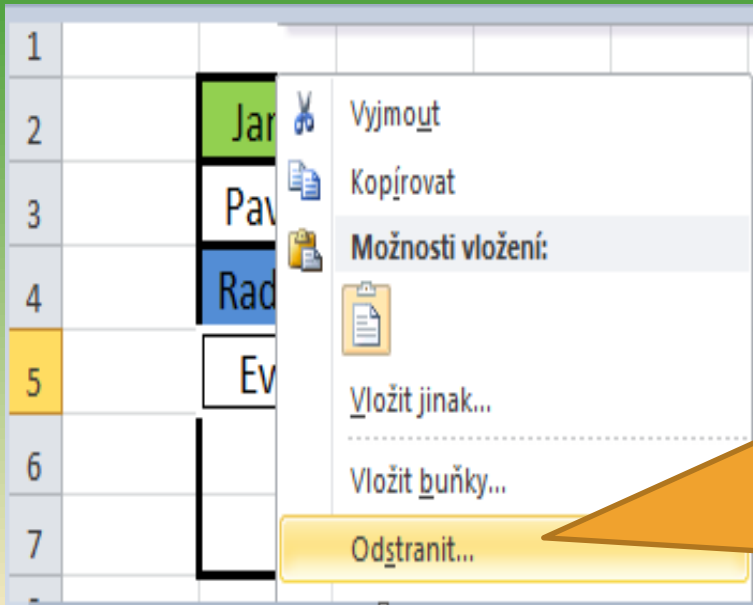
**Číslo projektu:**

**CZ.1.07/1.4.00/21.1486**

**Zpracoval:**

**RNDr. Hugo Brabec**

# Operace s řádky a sloupci – odstranění řádku



## Odstranění řádku

Klikneme na buňku „Eva“  
pravým tlačítkem a  
vybereme z nabídky

# Operace s řádky a sloupci – odstranění řádku

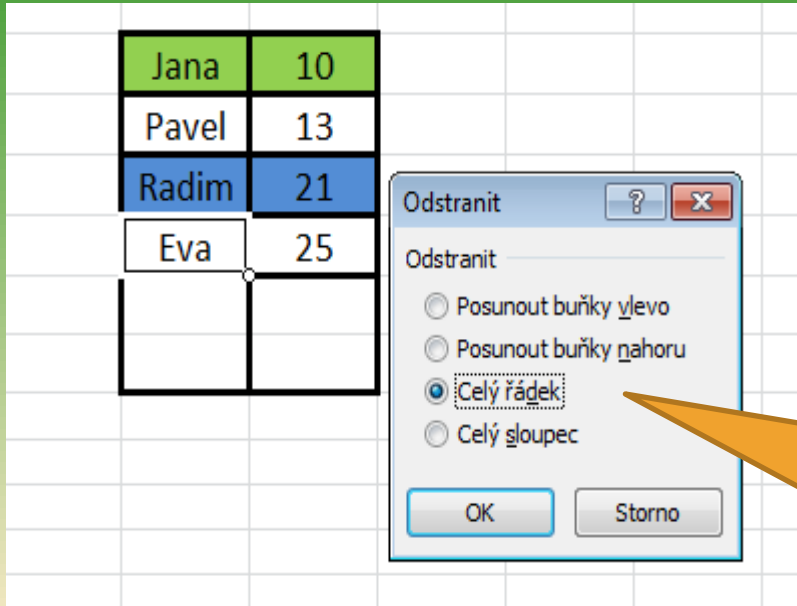
Jana	10
Pavel	13
Radim	21
Eva	25

Odstranit

Odstranit

- Posunout buňky vlevo
- Posunout buňky nahoru
- Cely řádek
- Cely sloupec

OK Storno



Vybereme z nabídky

# Operace s řádky a sloupci – odstranění řádku

	A	B	C	D
1				
2		Jana	10	
3		Pavel	13	
4		Radim	21	
5				
6				
7				

Zde je už řádek „Eva“  
odebrán

# Operace s řádky a sloupci – odstranění sloupce

	A	B	C	D	E	F
1						
2		Jana	10			
3		Pavel	13			
4		Radim	21			
5		Eva	29			
6						
7						
8						
9						
10						
11						

Odstranit

Odstranit

- Posunout buňky vlevo
- Posunout buňky nahoru
- Celý řádek
- Celý sloupec


OK Storno

Odstranění sloupce

Odstraníme sloupec s  
čísly

Klikneme na „10“ a  
zobrazí se nabídka

# Operace s řádky a sloupci – odstranění sloupce



	A	B	C	D
1				
2		Jana		
3		Pavel		
4		Radim		
5		Eva		
6				
7				
8				

Kliknutím na OK jsme  
sloupec odstranily