



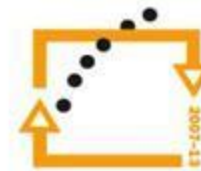
evropský
sociální
fond v ČR



EVROPSKÁ UNIE



MINISTERSTVO ŠKOLSTVÍ,
MLÁDEŽE A TĚLOVÝCHOVY



OP Vzdělávání
pro konkurenceschopnost

INVESTICE DO ROZVOJE VZDĚLÁVÁNÍ

DEKORACE

Autor: **Mgr. Dagmar Vagenknechtová**

VY_32_INOVACE_06_Lucernička

Vytvořeno v rámci projektu „EU peníze školám“.

OP VK oblast podpory 1.4 s názvem Zlepšení podmínek pro vzdělávání na základních školách.

LUCERNIČKA



Pomůcky : sklenice, barvy na sklo, štětce, drátek, kleště.





1. Na sklenici nejprve namalujeme kontury a necháme barvu dobře zaschnout.



2. Po zaschnutí kontur pokračujeme vybarvováním jednotlivých políček, barvu nanášíme v slabých vrstvách, aby nám nestékala. Po dokončení necháme opět dobře zaschnout.



3. Ustříhneme asi 2 m drátu, přeložíme ho na polovinu a pečlivě stočíme.



Stočený drátek připevníme ke sklenici jako držadlo.



Stejným způsobem můžeme vyrobit různé druhy svícňů.



Vytvořeno jako DUM do předmětu výtvarné techniky na
Základní škole a Mateřské škole Mladá Boleslav, 17. listopadu 1325,
příspěvková organizace pro 2. stupeň základní školy.

Materiál slouží k doplnění výkladu o použití barev na sklo.

Materiál doporučuji prezentovat pomocí interaktivní tabule.

Materiál byl vytvořen a pilotován v 1. pololetí školního roku 2012 / 2013.