



INVESTICE DO ROZVOJE VZDĚLÁVÁNÍ

## DEKORACE

Autor: **Mgr. Dagmar Vagenknechtová**

**VY\_32\_INOVACE\_08\_ Ježek z listí**

Vytvořeno v rámci projektu „EU peníze školám“.

OP VK oblast podpory 1.4 s názvem Zlepšení podmínek pro vzdělávání na základních školách.


# JEŽEK Z LISTÍ




**Pomůcky: vylisované listy, karton, lepidlo, lepící pistole, provázek, kaštiny, šípek, piliny, nůžky, tužka, štětec.**




**1. Na karton namalujeme obrys ježka, můžeme použít šablonu.**



**2. Ježka vystřihneme.**




**3. Hlavu ježka polepíme pilinami.**



**4. Postupně nalepujeme listy na tělo ježka, dokud nebude pokrytý celý karton.**



**5. Na karton z rubové strany přilepíme očko z provázku, abychom mohli ježka pověsit.**



**6. Lepící pistolí připevníme kaštan jako oko a šípek jako čumáček.  
Ježek je hotov.**



Vytvořeno jako DUM do předmětu výtvarná výchova na  
Základní škole a Mateřské škole Mladá Boleslav, 17. listopadu 1325,  
příspěvková organizace pro šestý ročník základní školy.

Materiál slouží k doplnění výkladu o práci s přírodninami.

Materiál doporučuji prezentovat pomocí interaktivní tabule.

Materiál byl vytvořen a pilotován v 1. pololetí školního roku 2012 / 2013.