



INVESTICE DO ROZVOJE VZDĚLÁVÁNÍ

DEKORACE

Autor: **Mgr. Dagmar Vagenknechtová**

VY_32_INOVACE_03_Krokodýl

Vytvořeno v rámci projektu „EU peníze školám“.

OP VK oblast podpory 1.4 s názvem Zlepšení podmínek pro vzdělávání na základních školách.



KROKODÝL




Pomůcky: výřez z překližky, akrylové barvy, strukturovací pasta, štětce, lepicí pistole.




1. Výřez z překližky nejprve natřeme strukturovací pastou nebo bílou podkladovou barvou.



2. Pokračujeme světle modrou barvou, můžeme tupovat nebo rovnoměrně natřít.




3. Na okraje výřezu krokodýla použijeme tmavě modrou barvu.




4. Přilepíme nohu k tělu krokodýla.



5. Domalujeme tlamu a oko.



6. Krokodýla zavěsíme na rám dveří.



Vytvořeno jako DUM do předmětu výtvarné techniky na
Základní škole a Mateřské škole Mladá Boleslav, 17. listopadu 1325,
příspěvková organizace pro 2. stupeň základní školy.

Materiál slouží k doplnění výkladu o výrobě bytových dekorací.

Materiál doporučuji prezentovat pomocí interaktivní tabule.

Materiál byl vytvořen v 1. pololetí a pilotován v 2. pololetí školního
roku 2012 / 2013.