



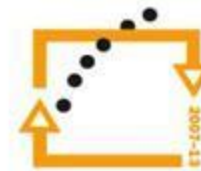
evropský  
sociální  
fond v ČR



EVROPSKÁ UNIE



MINISTERSTVO ŠKOLSTVÍ,  
MLÁDEŽE A TĚLOVÝCHOVY



OP Vzdělávání  
pro konkurenceschopnost

INVESTICE DO ROZVOJE VZDĚLÁVÁNÍ

## DEKORACE

Autor: Mgr. Dagmar Vagenknechtová

VY\_32\_INOVACE\_17\_Hvězdička z papíru


Vytvořeno v rámci projektu „EU peníze školám“.

OP VK oblast podpory 1.4 s názvem Zlepšení podmínek pro vzdělávání na základních školách.


# Hvězdička z papíru.



**Potřeby: šablona, barevný papír, tužka, nůžky, lepidlo, provázek.**




**1. Obkreslíme šest hvězdiček na barevný papír.**




**2. Vystříhneme a hvězdičky přeložíme na polovinu.**




**3. Vezmeme hvězdičku a přilepíme ji jednou polovinou k druhé hvězdičce, postupně přilepíme všech šest hvězdiček k sobě.**



**4. Při lepení poslední hvězdičky, vložíme poutko z provázku a slepíme k sobě.**



**5. Hvězdička je dokončená.**



**Vytvořeno jako DUM do předmětu výtvarná výchova na Základní škole a Mateřské škole Mladá Boleslav, 17. listopadu 1325, příspěvková organizace pro 2. stupeň základní školy.**

**Materiál slouží k doplnění výkladu o výrobě papírových dekorací.**

**Materiál doporučuji prezentovat pomocí interaktivní tabule.**

**Materiál byl vytvořen a pilotován v 1. pololetí školního roku 2012 / 2013.**