



INVESTICE DO ROZVOJE VZDĚLÁVÁNÍ

DEKORACE II.


Autor: Mgr. Dagmar Vagenknechtová

VY_32_INOVACE_44_Květ z drátku a korálků

Vytvořeno v rámci projektu „EU peníze školám“.

OP VK oblast podpory 1.4 s názvem Zlepšení podmínek pro vzdělávání na základních školách.

Květ z drátkeu a koráleků



Potřeby: drátek, kleště, korálky, nůžky.



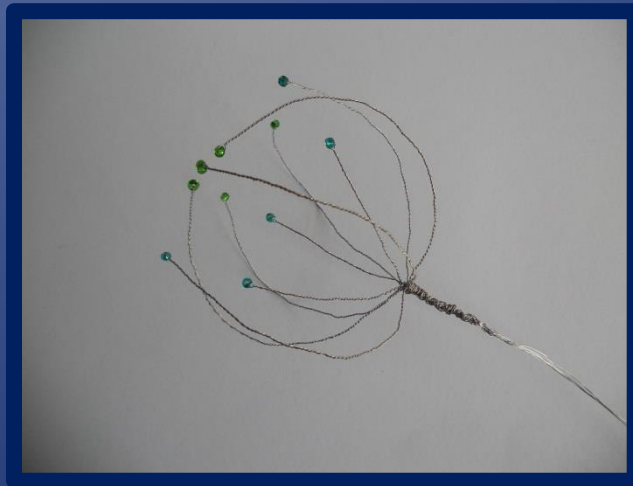


1. Nastříháme si 20 drátků o délce 60 cm. Připravíme si korálky. 17 drátků bude na květ a 3 drátky na stonek.




2. Doprostřed drátku navlékneme korálek, drátek přehneme a oba konce pečlivě stáčíme po celé délce drátku. Drát si můžeme přidržovat kleštěmi. Stejně postupujeme u ostatních drátků.

3. Stočené drátky s korálky postupně připevníme k sobě.




4. Vezmeme zbylé drátky, které mají tvořit stonek a pevně je několikrát omotáme v místě spoje drátků s korálky.



5. Volné konce drátů stočíme k sobě po celé délce, opět si pomůžeme kleštěmi a vznikne nám stonek květu.





6. Květ je hotov.

Vytvořeno jako DUM do předmětu výtvarné techniky na Základní škole a Mateřské škole Mladá Boleslav, 17. listopadu 1325, příspěvková organizace pro 2. stupeň základní školy.

Materiál slouží k doplnění výkladu o výrobě drátěných dekorací .

Materiál doporučuji prezentovat pomocí interaktivní tabule.

Materiál byl vytvořen v 1. pololetí a pilotován v 2. pololetí školního roku 2012 / 2013...