


Semena a plody

1. Zjistí v učebnici, jak se dělí dužnaté a suché plody.

Dužnaté plody:



malvice

peckovice(meruňky)
malvice(jabloně)
bobule(rajče)



peckovice



bobule



tobolka

Suché plody:

lusk(hrách)
tobolka(tulipán)
nažka(slunečnice)
obilka(kukuřice)
oříšek(lísky)



lusk




nažka



oříšek

2. Jaký je význam semen a plodů?

Píšu!!!!!!!!!!



Význam semen a plodů

Semena: Pohlavní rozmnožování
Potrava

Plody: Chrání v nich uložená semena před
poškozením
Přenos semen na jiná místa
Potrava
Další zpracování (textilní průmysl)

Plod = semeno + oplodí

Plody:

-**dužnaté** (peckovice, malvice, bobule)

-**suché** -pukavé (lusk, tobolka)

-nepukavé (nažka, oříšek, obilka)


Co je plodenství a souplodí?

Plodenství:

- soubor plodů, který vzniká přeměnou květů.
(vinná réva)

Souplodí:

- když vznikne z jednoho květu více plodů.(maliník,jahodník)




Opakování učiva

1. Uved'te, ze kterých částí se skládá různobalný květ.
2. Vysvětlete pojmy jednodomá a dvoudomá rostlina.
3. Která část květu není vyvinutá v samčím květu?

Použij učebnici !!

Správné odpovědi



1. Kalich, koruna, pestík a tyčinka.
2. Jednodomá rostlina má na jedné rostlině květy samčí (s tyčinkami) i květy samičí (s pestíky).
Dvoudomá rostlina má pouze jeden typ květu - samčí s tyčinkami, nebo samičí s pestíkem.
3. V samčím květu není pestík.

Tulipán. [online]. [cit. 2013-05-13]. Dostupné z: <http://cs.wikipedia.org/wiki/Tulip%C3%A1n>

Slunečnice. [online]. [cit. 2013-05-13]. Dostupné z: <http://cs.wikipedia.org/wiki/Slune%C4%8Dnice>

Lusk. [online]. [cit. 2013-05-13]. Dostupné z: <http://cs.wikipedia.org/wiki/Lusk>

Líška. [online]. [cit. 2013-05-13]. Dostupné z:
http://upload.wikimedia.org/wikipedia/commons/thumb/6/60/Corylus_avellana.jpg/258px-Corylus_avellana.jpg

Broskev. [online]. [cit. 2013-05-13]. Dostupné z: <http://cs.wikipedia.org/wiki/Broskev>

AL], Věra Čabradová ... [et]. *Přírodopis pro 6. ročník základní školy a víceletá gymnázia*. 2., aktualiz. vyd. Plzeň: Faus, 2010. ISBN 978-807-2389-179.

Malvice. [online]. [cit. 2013-05-13]. Dostupné z: <http://cs.wikipedia.org/wiki/Malvice>

Rajče. [online]. [cit. 2013-05-13]. Dostupné z: <http://cs.wikipedia.org/wiki/Raj%C4%8De>

VZDĚLÁVACÍ MATERIÁL



Název školy

Základní škola Skalná, okres Cheb

Číslo projektu

CZ.1.07/1.4.00/21.2085

Název projektu

„Zlepšení podmínek pro vzdělávání na ZŠ Skalná“

Číslo a název šablony klíčové aktivity

III/2 Inovace a zkvalitnění výuky prostřednictvím ICT

Číslo sady vzdělávacích materiálů

VY_32_INOVACE_07

Pořadové číslo materiálu v sadě

_01

Autor

Věra Heřmánková

Datum

21.03.2012

Ročník

6.

Vzdělávací oblast / Vzdělávací obor / Tematický okruh

Vývoj země a života na Zemi

Název materiálu

Semena a plody

Typ materiálu
(DUM též typ souboru)

Prezentace

Anotace

Žák je seznámen s látkou suché a dužnaté plody, pomocí prezentace si zapíše poznámky do sešitu. Na závěr prezentace jsou opakovací otázky na opakování látky.

Citace

Citace uvedené viz. výše uvedená stránka