

Číslo materiálu: VY 32 INOVACE 1/19

Název materiálu: **Pomlky**

Zpracoval: Mgr. Hana Lavičková

ANOTACE

Škola: Základní škola Brno, Jana Babáka 1

Vypracoval: Mgr. Hana Lavičková

Období vzniku materiálu: šk. rok 2011/2012, 2. pololetí

Číslo materiálu: VY 32 INOVACE 1/19

Vzdělávací oblast: Umění a kultura

Předmět: hudební výchova

Ročník: první

Klíčová slova: pomlky

Předpokládané cíle vedoucí ke klíčovým kompetencím: Žák rozliší délky jednotlivých pomlk.

Použité výukové metody: samostatná práce

Předpokládané pomůcky: pracovní list

Popis prezentace materiálu: vysvětlení zadání učitelem

Způsob hodnocení: slovní ve skupině

Bibliografie: -



evropský
sociální
fond v ČR



EVROPSKÁ UNIE




MINISTERSTVO ŠKOLSTVÍ,
MLÁDEŽE A TĚLOVÝCHOVY




OP Vzdělávání
pro konkurenceschopnost

POMLKY

- 1.) **Vybarvi rybky** následujícími barvami – celá pomlka (zelená), půlová pomlka (modrá), čtvrtová pomlka (oranžová).



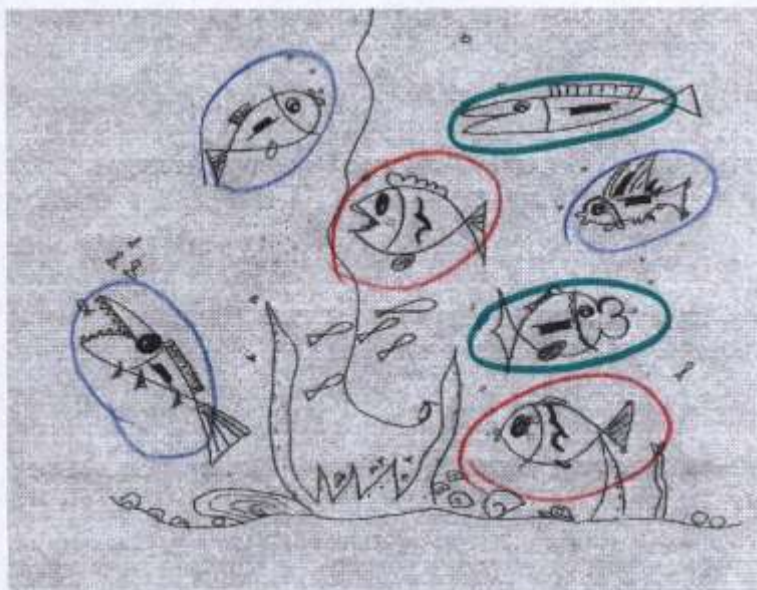
- 2.) **Opiš pomlky** do notové osnovy.



VY 32 INOVACE 1/19
Základní škola Brno, Jana Babáka 1
Zpracoval: Mgr. Hana Lavičková
Předmět / ročník: hudební výchova / první

POMLKY

- 1.) Vybarvi rybky následujícími barvami – celá pomlka (zelená), půlová pomlka (modrá), čtvrtová pomlka (oranžová).



- 2.) Opiš pomlky do notové osnovy.

