



What is where - equipment

Sřední průmyslová škola Hranice

Mgr. Radka Vorlová

06_What is where - equipment

CZ.1.07/1.5.00/34.0608

Výukový materiál

Číslo projektu: CZ.1.07/1.5.00/21.34.0608

Šablona: III/2 Inovace a zkvalitnění výuky prostřednictvím ICT

Číslo materiálu: 10_01_32_INOVACE_06



evropský
sociální
fond v ČR



EVROPSKÁ UNIE



MINISTERSTVO ŠKOLSTVÍ,
MLÁDEŽE A TĚLOVÝCHOVY



OP Vzdělávání
pro konkurenceschopnost

INVESTICE DO ROZVOJE VZDĚLÁVÁNÍ

WHAT IS WHERE - EQUIPMENT

Předmět: Anglický jazyk

Ročník: Požární ochrana – 1. ročník

Jméno autora: Mgr. Radka Vorlová

Škola: SPŠ Hranice



Anotace: Speaking activity for practicing firefighter's equipment vocabulary.

Klíčová slova: fire-fighters, equipment, speaking activity

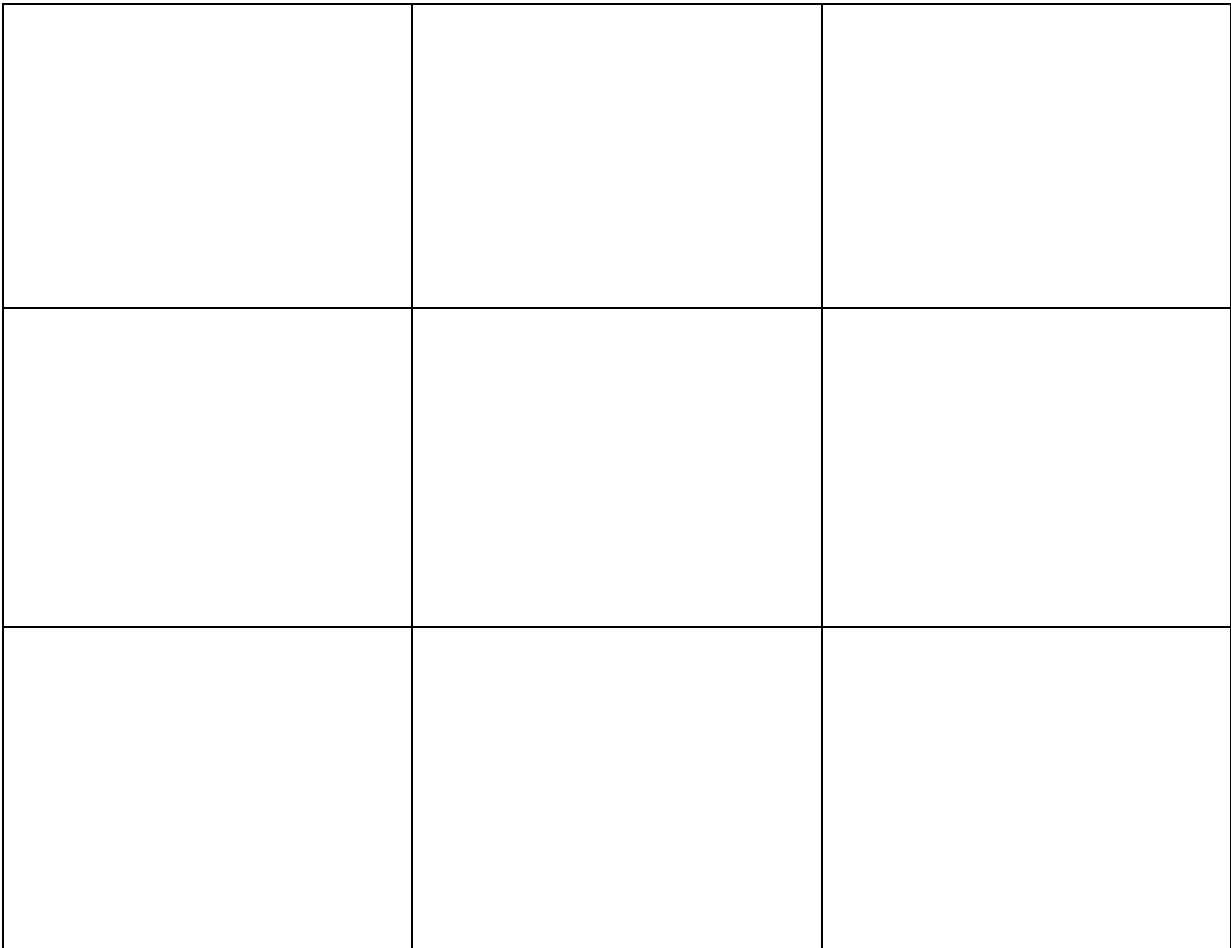

Autorem materiálu a všech jeho částí, není-li uvedeno jinak, je Mgr. Radka Vorlová



Financováno z ESF a státního rozpočtu ČR.


INSTRUCTIONS FOR TEACHERS:

Each student gets 1 worksheet (below are 3 different types of worksheets) and they will work in pairs. Each student in pair will have different worksheet.

Their task is to describe to the classmate where is the equipment situated with the use of prepositions of place. The students aren't allowed to show his/her worksheets to each other.







Použité zdroje:

Obrázek

Hose: foto autora DUMu

Noozle: foto Ing. Jar. Šindler, použito se svolením autoraHose

coupling: foto autora DUMu

Hose coupling spanner: AUTOR NEUVEDEN. www.asia.ru [online]. [cit. 28.5.2013]. Dostupný na WWW: <http://www.asia.ru/en/ProductInfo/1141875.html>

Fire pump: CHMEE2/VALTAMERI. <http://en.wikipedia.org> [online]. [cit. 29.5.2013]. Dostupný na WWW: [http://en.wikipedia.org/wiki/File:Firefighter_games_in_Hrazany_\(1\).JPG](http://en.wikipedia.org/wiki/File:Firefighter_games_in_Hrazany_(1).JPG)
Divider: foto Ing. J. Šindler, použito se svolením autora

Suction hose strainer: foto Ing. Jar. Šindler, použito se svolením autora

Extinguisher: DANTE ALIGHIERI. <http://en.wikipedia.org> [online]. [cit. 28.5.2013]. Dostupný na WWW: <http://en.wikipedia.org/wiki/File:FireExtinguisherABC.jpg>

Hydrant: AUTOR NEUVEDEN. <http://de.wiktionary.org> [online]. [cit. 28.5.2013]. Dostupný na WWW: http://de.wiktionary.org/wiki/Datei:Fire_hydrant_with_water_in_brooklyn_new_york.jpg

Hook: AUTOR NEUVEDEN. www.fireoflondon.org.uk [online]. [cit. 28.5.2013]. Dostupný na WWW: <http://www.fireoflondon.org.uk/resources/imagebank/set1/Fire+hook.htm>

Life net: AUTOR NEUVEDEN. www.freerepublic.com [online]. [cit. 28.5.2013]. Dostupný na WWW: <http://www.freerepublic.com/focus/f-news/2881948/posts>

Life jacket: PEARSON SCOTT FORESMAN. <http://no.wikipedia.org> [online]. [cit. 28.5.2013]. Dostupný na WWW: http://no.wikipedia.org/wiki/Fil:Life_Jacket_%28PSF%29.png

Hydraulic spreader: DEREK EILAND. <http://en.wikipedia.org> [online]. [cit. 28.5.2013]. Dostupný na WWW: http://en.wikipedia.org/wiki/File:Combi-Tool_Blades.JPG

Hydraulic cutter: DANIEL SCHWEN. <http://en.wikipedia.org> [online]. [cit. 28.5.2013]. Dostupný na WWW: http://en.wikipedia.org/wiki/File:Extrication_cutter_1.jpg

Chemical protective clothing: foto autora DUMu

Autorem materiálu a všech jeho částí, není-li uvedeno jinak, je Mgr. Radka Vorlová

Financováno z ESF a státního rozpočtu ČR.