

Násobilka 3

Matematika a její aplikace (matematika pro 2. a 3. ročník)

Číslo projektu: CZ.1.07/1.4.00/21.0866

Šablona: III/2 Inovace a zkvalitnění výuky prostřednictvím ICT

Název: VY_32_INOVACE_03_NÁSOBILKA 3

Sada: 1

Druh materiálu: DUM MA č. 3

Jméno autora: Mgr. Žaneta Gruntová

Škola: ZŠ A MŠ Cholina, okres Olomouc, příspěvková organizace, Cholina 35, 783 22

Datum vytvoření: 11. 12. 2011

Předmět: Matematika

Ročník: druhý, třetí

Anotace: Materiál (DUM) určený k seznámení a procvičení násobilky 3.

Je určen ke společné práci, která proběhne na interaktivní tabuli.

Klíčová slova: řada násobků 3, příklady k obrázkům


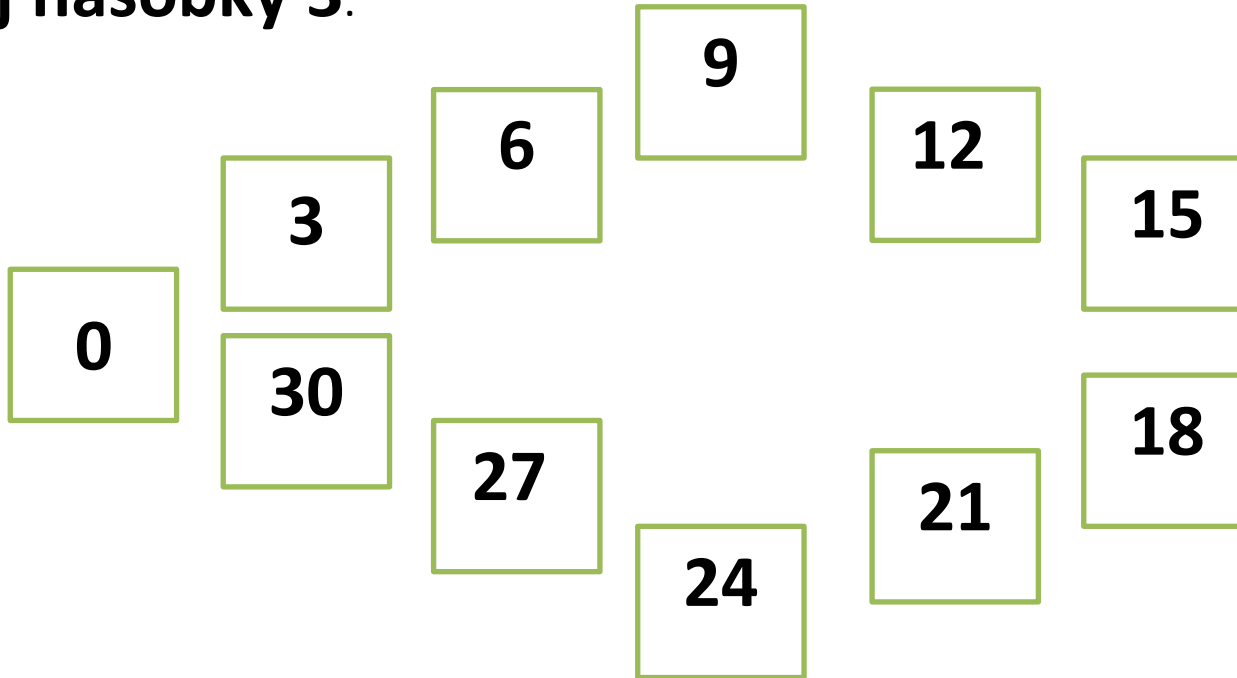
Zdroje: www.office.microsoft.com



INVESTICE DO ROZVOJE VZDĚLÁVÁNÍ

Násobilka 3

Říkej násobky 3.




Násobilka 3

Říkej příklady k obrázkům.



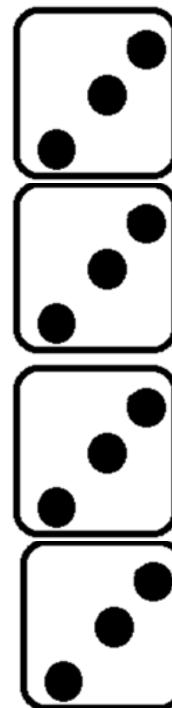
$$1 \cdot 3 = 3$$



$$2 \cdot 3 = 6$$



$$3 \cdot 3 = 9$$



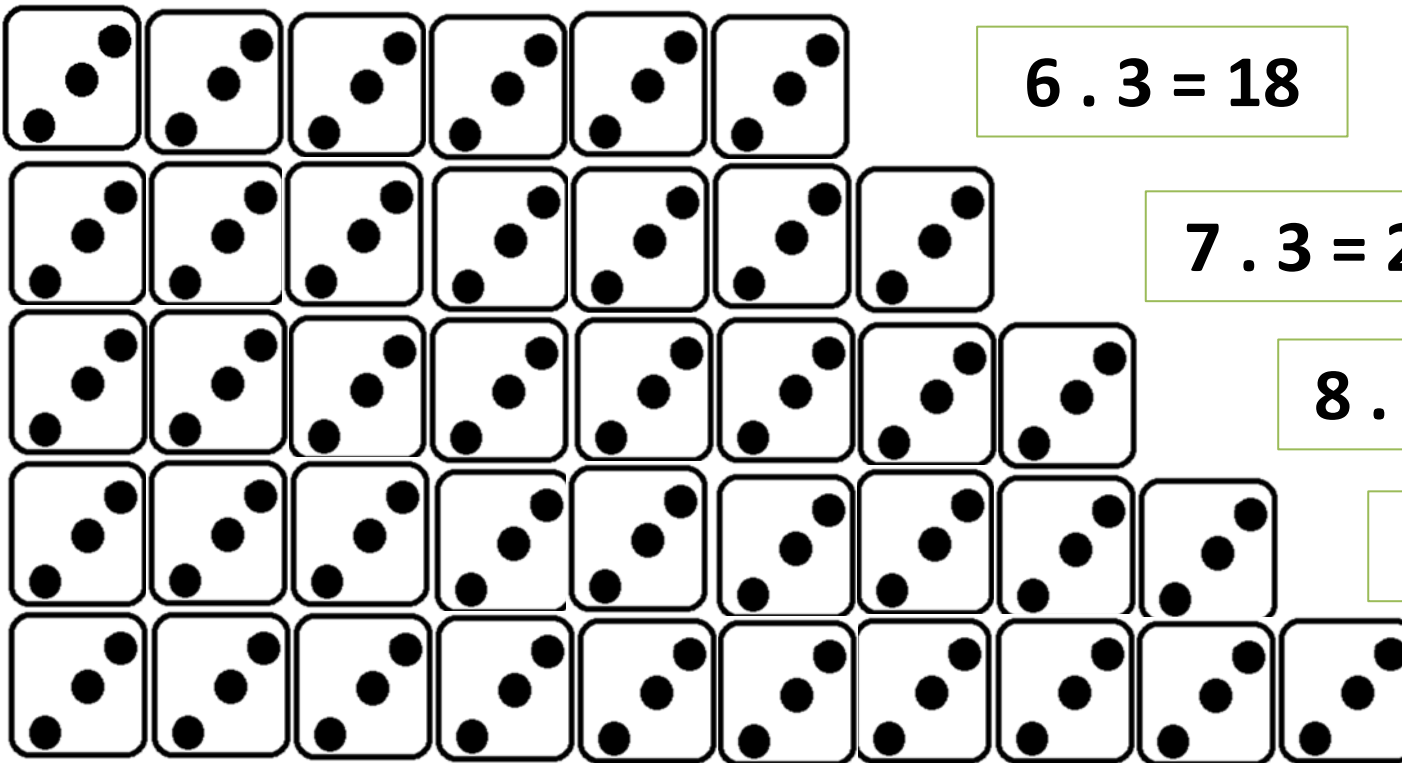
$$4 \cdot 3 = 12$$



$$5 \cdot 3 = 15$$

Násobilka 3

...a pokračuj



$$6 \cdot 3 = 18$$

$$7 \cdot 3 = 21$$

$$8 \cdot 3 = 24$$

$$9 \cdot 3 = 27$$

$$10 \cdot 3 = 30$$

Násobilka 3

Doplň řadu násobků 3.

0, 3, 6, 9, 12, 15, 18, 21, 24, 27, 30

b	27	12	9	21	6	15	3	30	18	24
b:3	9	4	3	7	2	5	1	10	6	8

Násobilka 3

UŽ UMÍŠ NÁSOBILKU 3!!!



INVESTICE DO ROZVOJE VZDĚLÁVÁNÍ