

Násobilka 8

Matematika a její aplikace (matematika pro 2. a 3. ročník)

Číslo projektu: CZ.1.07/1.4.00/21.0866

Šablona: III/2 Inovace a zkvalitnění výuky prostřednictvím ICT

Název: VY_32_INOVACE_08_NÁSOBILKA 8

Sada: 1

Druh materiálu: DUM MA č. 8

Jméno autora: Mgr. Žaneta Gruntová

Škola: ZŠ A MŠ Cholina, okres Olomouc, příspěvková organizace, Cholina 35, 783 22

Datum vytvoření: 17. 12. 2011

Předmět: Matematika

Ročník: druhý, třetí

Anotace: Materiál (DUM) určený k seznámení s násobilkou 8.

Je určen ke společné práci, která proběhne na interaktivní tabuli.

Klíčová slova: řada násobků 8, příklady k obrázkům

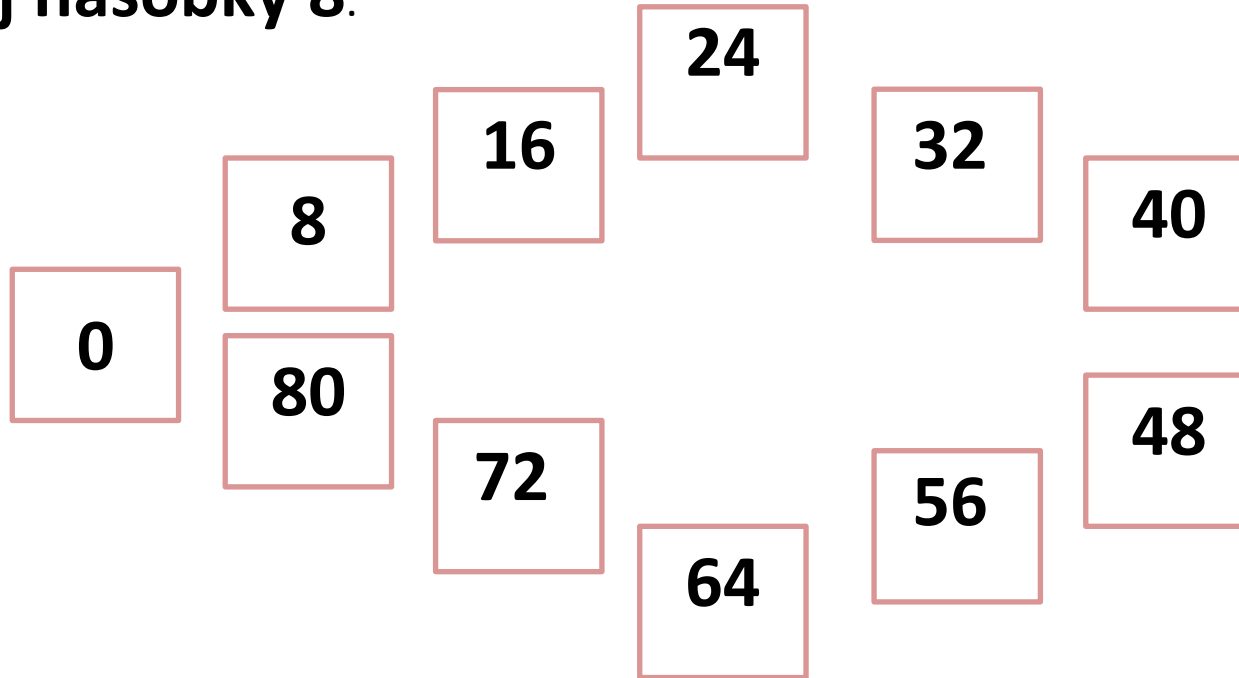
Zdroje: www.office.microsoft.com



INVESTICE DO ROZVOJE VZDĚLÁVÁNÍ

Násobilka 8

Říkej násobky 8.



Násobilka 8

Říkej příklady k obrázkům.



$$1 \cdot 7 = 7$$

$$2 \cdot 7 = 14$$

$$3 \cdot 7 = 21$$

$$4 \cdot 7 = 28$$

$$5 \cdot 7 = 35$$

Násobilka 8


... a pokračuj.



$$6 \cdot 7 = 42$$




$$7 \cdot 7 = 49$$



$$8 \cdot 7 = 56$$



$$9 \cdot 7 = 63$$



$$10 \cdot 7 = 70$$

Násobilka 8

Zopakuj si řady násobků.

8 0, 8, 16, 24, 32, 40, 48, 56, 64, 72, 80

6 0, 6, 12, 18, 24, 30, 36, 42, 48, 54, 60

4 0, 4, 8, 12, 16, 20, 24, 28, 32, 36, 40

7 0, 7, 14, 21, 28, 35, 42, 49, 56, 63, 70

Násobilka 8



UŽ MI TO JDE !!!



INVESTICE DO ROZVOJE VZDĚLÁVÁNÍ