

íslo materiálu: VY 32 INOVACE 06/10

Název materiálu: Show Me The Way

íslo projektu: CZ.1.07/1.4.00/21.1486

Zpracoval: Mgr. Lada Novotná



evropský
sociální
fond v ČR



EVROPSKÁ UNIE



MINISTERSTVO ŠKOLSTVÍ,
MLÁDEŽE A TĚLOVÝCHOVY



ANOTACE

Místo: Základní škola Brno, Jana Babáka 1

Vypracoval: Mgr. Lada Novotná

Období vzniku materiálu: 1.pololetí 2012

Číslo materiálu: VY 32 INOVACE 6/10

Vzdělávací oblast: Jazyk a jazyková komunikace

Předmět: Anglický jazyk

Ročník: třetí

Clíčová slova: find, way, go, straight on, stop, turn, left, right

Předpokládané cíle vedoucí ke klíčovým kompetencím: žák určí uje, doplní uje a vzájemně popíše správné výrazy, vyvolává slovní zásobu a vyhledává v textu daná slova.

Použité výukové metody: Pracovní listy je možné využít pro samostatnou práci žáků, jako daltonské listy

Předpokládané pomůcky: nůžky, psací potřeby

Popis prezentace materiálu: Pracovní list

Způsob hodnocení: Pracovní listy hodnotíme bodovým způsobem, pomocí klasifikací

Bibliografie: <http://hereandabove.com/cgi-bin/maze?10+5+20+5+5+0+0+0+255+255+255>,

microsoft office



evropský
sociální
fond v ČR



EVROPSKÁ UNIE



MINISTERSTVO ŠKOLSTVÍ,
MLÁDEŽE A TĚLOVÝCHOVY




OP Vzdělávání
pro konkurenceschopnost

SHOW ME THE WAY

EXERCISE 1: Write words from the box to the correct sign.


go back
go straight on
turn left
turn right
stop



.....

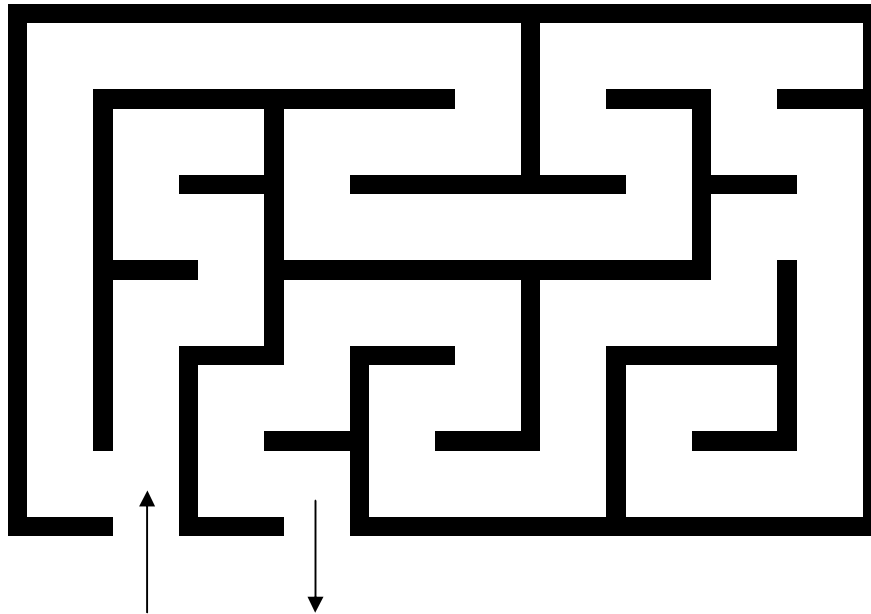


.....



.....

EXERCISE 2: Find the way!



EXERCISE 3: Draw the way according to the instructions.

- a) Red crayon . Go straight on!
- b) Green crayon . Turn right!
- c) Blue crayon . Turn left!
- d) Red crayon . Stop!
- e) Yellow crayon . Go back!

START ●



evropský
sociální
fond v ČR



EVROPSKÁ UNIE



MINISTERSTVO ŠKOLSTVÍ,
MLÁDEŽE A TĚLOVÝCHOVY




OP Vzdělávání
pro konkurenceschopnost

SHOW ME THE WAY

EXERCISE 1: Write words from the box to the correct sign.

go back
go straight on
turn left
turn right
stop



GO STRAIGHT ON
.....



TURN RIGHT
.....



STOP
.....

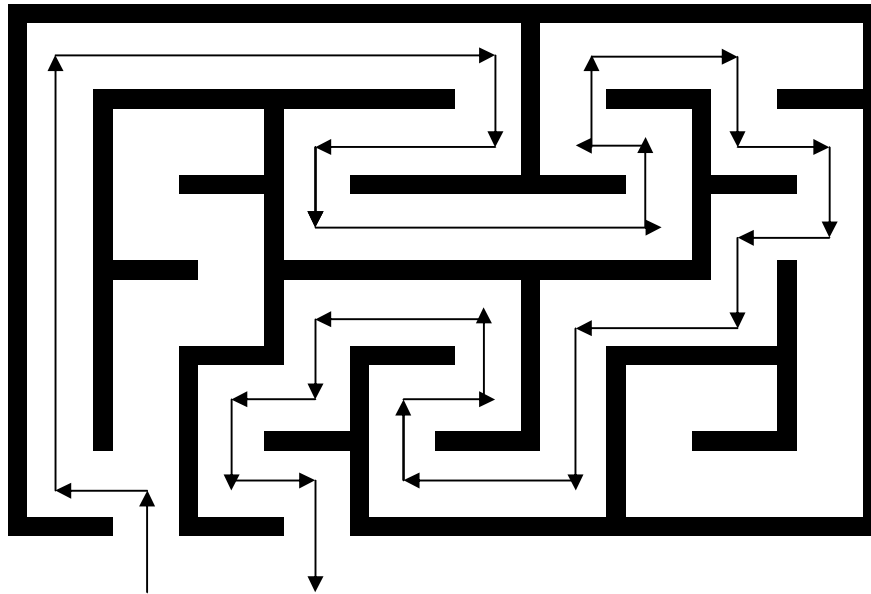


TURN LEFT
.....



GO BACK
.....

EXERCISE 2: Find the way!



EXERCISE 3: Draw the way according to the instructions.

- Red crayon . Go straight on!
- Green crayon . Turn right!
- Blue crayon . Turn left!
- Black crayon . Stop!
- Yellow crayon . Go back!

