

Číslo materiálu: VY 32 INOVACE 3/16

Název materiálu: **Připravíme kamarádům  
zdravou odpolední svačinu?**

Zpracoval: Mgr. Hana Lavičková

## ANOTACE

**Škola:** Základní škola Brno, Jana Babáka 1

**Vypracoval:** Mgr. Hana Lavičková

**Období vzniku materiálu:** šk. rok 2011/2012, 1. pololetí

**Číslo materiálu:** VY 32 INOVACE 3/16

**Vzdělávací oblast:** Jazyk a jazyková komunikace

**Předmět:** český jazyk

**Ročník:** druhý

**Klíčová slova:** jednoduchý popis pracovního postupu

**Předpokládané cíle vedoucí ke klíčovým kompetencím:** Žák čte s porozuměním a dokáže seřadit v logické posloupnosti jednoduchý recept na přípravu pokrmů.

**Použité výukové metody:** samostatná práce – problémový úkol

**Předpokládané pomůcky:** pracovní list

**Popis prezentace materiálu:** zadání problémové situace – návštěva spolužáků

**Způsob hodnocení:** známkou

**Bibliografie:** -



## Připravíme kamarádům zdravou odpolední svačinu?

Protože už nejsi malé dítě, které potřebuje, aby mu dospělí chystali svačiny, obědy a večeře a chceš si k sobě domů občas pozvat své kamarády ze třídy na návštěvu, měl by ses naučit, jak je můžeš pohostit.

1. Abys připravil chutný ovocný salát, musíš nejdříve **seřadit recept** na jeho přípravu od začátku do konce (očíslej 1-5).

Nakonec můžeš přidat bílý jogurt, salát zlehka promíchat, ozdobit proužkem čokolády, vychladit a podávat.

Na přípravu salátu potřebuješ asi dvacet jahod, dva banány, dvě broskve, tři kiwi a půlku ananasu.

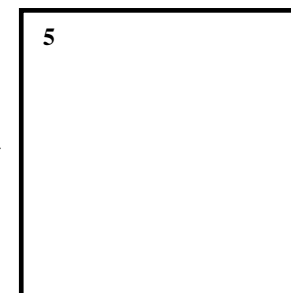

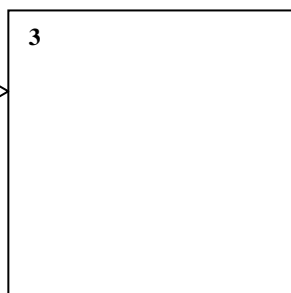


Všechno ovoce musíš nejprve pořádně umýt a potom z něj oloupat slupku, kterou vyhodíš do koše.

Nejdříve si připrav velkou mísu, nůž na krájení a prkénko na krájení ovoce.

2

Poté postupně krájej jahody, banány a kiwi na kolečka, broskve na tenké plátky, ananas na kostky.

2. Do volných čtverců **nakresli**, jak budeš při přípravě salátu postupovat.





## Připravíme kamarádům zdravou odpolední svačinu?

Protože už nejsi malé dítě, které potřebuje, aby mu dospělí chystali svačiny, obědy a večeře a chceš si k sobě domů občas pozvat své kamarády ze třídy na návštěvu, měl by ses naučit, jak je můžeš pohostit.

1. Abys připravil chutný ovocný salát, musíš nejdříve **seřadit recept** na jeho přípravu od začátku do konce (očíslej 1-5).

Nakonec můžeš přidat bílý jogurt, salát zlehka promíchat, ozdobit proužkem čokolády, vychladit a podávat.

5

Na přípravu salátu potřebuješ asi dvacet jahod, dva banány, dvě broskve, tři kiwi a půlku ananasu.

1

Všechno ovoce musíš nejdříve pořádně umýt a potom z něj oloupat slupku, kterou vyhodíš do koše.

3

Nejdříve si připrav velkou mísu, nůž na krájení a prkénko na krájení ovoce.

2

Poté postupně krájej jahody, banány a kiwi na kolečka, broskve na tenké plátky, ananas na kostky.

4

2. Do volných čtverců **nakresli**, jak budeš při přípravě salátu postupovat.

*dítě kreslí*

1 → 2 → 3 → 4 → 5