

\* Název školy: Základní škola a Mateřská škola Ostrov  
**Ostrov 76, 561 22 Ostrov**

Autor: Mgr. Petr Lipenský

Název materiálu: VY\_32\_INOVACE\_05\_AJ

Název: **My school bag 1**



MINISTERSTVO ŠKOLSTVÍ,  
MLÁDEŽE A TĚLOVÝCHOVY



OP Vzdělávání  
pro konkurenceschopnost

INVESTICE DO ROZVOJE VZDĚLÁVÁNÍ

# \* Základní škola a Mateřská škola Ostrov Ostrov 76, 561 22 Ostrov


- \* OPVK 1.4. Zlepšení podmínek pro vzdělávání na základních školách
- \* Inovace a zkvalitnění výuky prostřednictvím ICT
- \* Sada č. 6: Anglický jazyk - 3. ročník
- \* VY\_32\_INOVACE\_05\_AJ\_My school bag 1
- \* Anotace: Žák si osvojí anglická slovíčka na téma škola.
- \* Autor: Petr Lipenský
- \* Téma: Anglický jazyk - school, school bag
- \* Datum vytvoření: 21. 9. 2012
- \* Jazyk: anglický
- \* Očekávaný výstup: Žák si rozšíří slovní zásobu o pojmy: školní pomůcky
- \* Speciální vzdělávací potřeby: Žádné
- \* Klíčová slova: school bag
- \* Druh učebního materiálu: výukový materiál
- \* Druh interaktivity: Aktivita
- \* Cílová skupina: Žák
- \* Stupeň a typ vzdělávání: Základní vzdělávání - první stupeň, 3. ročník - 1. pololetí
- \* Typická věková skupina: 8 - 9 let
- \* Zdroje obrázků: Galerie programu Microsoft Office - KLIPART
- \* Literatura: Angličtina pro 3. ročník základní školy, SPN, učebnice, pracovní sešit.




**bag**



**pencil case**



**pen**



**pencil**



**colour pencil**

**book**



**ruler**



**rubber**



**exercise book**



**pero** \_\_\_\_\_

**rubber**

**taška** \_\_\_\_\_

**book**

**pravítko** \_\_\_\_\_

**pencil**

**pastelka** \_\_\_\_\_

**pen**

**sešit** \_\_\_\_\_

**bag**

**penál** \_\_\_\_\_

**ruler**

**pravítko** \_\_\_\_\_

**pencil case**

**kniha** \_\_\_\_\_


**colour pencil**

**guma** \_\_\_\_\_

**exercise book**

pero

pen



taška

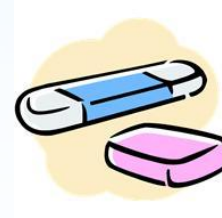
bag

tužka

pencil

patelka

colour pencil



sešit

exercise book

penál

pencil case



pravítko

ruler

kniha

book



guma

rubber

## POKYNY:

Okno č. 3 a č. 4.: Žáci poslouchají učitele a opakují anglické výrazy, ukazují obrázky.

Okno č. 5“ Žáci přiřadí česká slova k anglickým výrazům.

Okno č. 6: Žáci si správnost své práce překontrolují na tabuli. Přečtou výraz a ukáží na obrázek. (Kontrola k oknu č. 5. Lze použít jako pracovní list)