

* Název školy: Základní škola a Mateřská škola Ostrov
Ostrov 76, 561 22 Ostrov

Autor: Mgr. Petr Lipenský

Název materiálu: VY_32_INOVACE_11_AJ

Název: My classroom 1

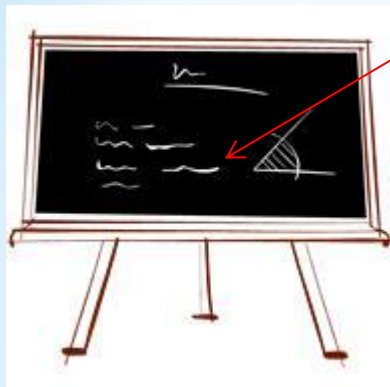


INVESTICE DO ROZVOJE VZDĚLÁVÁNÍ


* Základní škola a Mateřská škola Ostrov Ostrov 76, 561 22 Ostrov

- *
- * OPVK 1.4. Zlepšení podmínek pro vzdělávání na základních školách
- * Inovace a zkvalitnění výuky prostřednictvím ICT
- * Sada č. 6: Anglický jazyk - 3. ročník
- * VY_32_INOVACE_11_AJ_My classroom 1
- * **Anotace:** Žák si osvojí anglická slovíčka na téma škola/učebna. Zdokonalí se ve čtení anglických vět.
- * **Autor:** Petr Lipenský
- * **Téma:** Anglický jazyk - My classroom
- * **Datum vytvoření:** 12. 10. 2012
- * **Jazyk:** anglický
- * **Očekávaný výstup:** rozšíření slovní zásoby cizího jazyka
- * **Speciální vzdělávací potřeby:** Žádné
- * **Klíčová slova:** classroom
- * **Druh učebního materiálu:** výukový materiál
- * **Druh interaktivity:** Aktivita
- * **Cílová skupina:** Žák
- * **Stupeň a typ vzdělávání:** Základní vzdělávání - první stupeň, 3. ročník - 1. pololetí
- * **Typická věková skupina:** 8 - 9 let
- * **Zdroje obrázků:** Galerie programu Microsoft Office - KLIPART
- * **Literatura:** Angličtina pro 3. ročník základní školy, SPN, učebnice, pracovní sešit.
- * Angličtina žádná dřina 1. díl, NŠ Brno

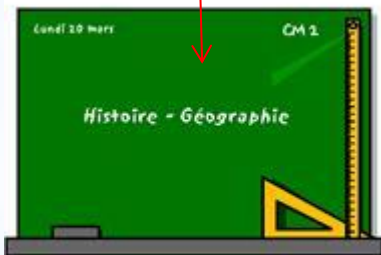
blackboard



whiteboard




greenboard



desk



window



classroom

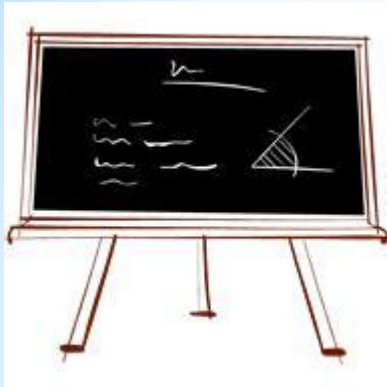


chair


pupil

floor

teacher



This is a _____ board.



This is a _____ floor.

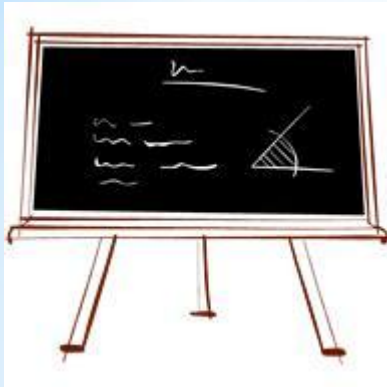
brown

black


white




This is a _____ board.



This is a **black** board.



This is a **brown** floor.



This is a **white** board.



This is _____ classroom.

This is my _____ teacher.

This is a _____ window.

There are _____ pupils.

This is a _____ chair.

This is a _____ desk.

This is a _____ board.

three

blue


brown

green

my

English

red





This is my classroom.

This is my English teacher.


This is a blue window.

There are three pupils.

This is a red chair.

This is a brown desk.

This is a green board.



POKYNY:

Okno č. 3: Žáci poslouchají učitele a opakují a čtou anglické výrazy

Okno č.4 “ Žáci poslouchají, čtou věty a doplňují chybějící výrazy.

Okno č. 5: Kontrola k oknu č. 4.

Okno č. 6: Žáci poslouchají, čtou věty a doplňují anglické výrazy

Okno č. 7: Kontrola k oknu č.6.