

Název školy: Základní škola a Mateřská škola Ostrov
Ostrov 76, 561 22 Ostrov

Autor: Mgr. Petr Lipenský
Název materiálu: VY_32_INOVACE_14_AJ
Název: What is it?



EVROPSKÁ UNIE



MINISTERSTVO ŠKOLSTVÍ,
MLÁDEŽE A TĚLOVÝCHOVY



OP Vzdělávání
pro konkurenceschopnost


INVESTICE DO ROZVOJE VZDĚLÁVÁNÍ

Základní škola a Mateřská škola Ostrov

Ostrov 76, 561 22 Ostrov

-
- **OPVK 1.4. Zlepšení podmínek pro vzdělávání na základních školách**
- **Inovace a zkvalitnění výuky prostřednictvím ICT**
- **Sada č. 6: Anglický jazyk - 3. ročník**
- **VY_32_INOVACE_14_AJ_What is it?**
- **Anotace: Žák si osvojí anglická slovíčka, zdokonalí si čtení otázek a odpovědí. Seznámí se s pravidlem užití členů a/an .**
- **Autor: Petr Lipenský**
- **Téma: What is it?**
- **Datum vytvoření: 16. 11. 2012**
- **Jazyk: anglický**
- **Očekávaný výstup: Rozšíření slovní zásoby, zdokonalení čtení anglických vět.**
- **Speciální vzdělávací potřeby: Žádné**
- **Klíčová slova: apple, dog, ball, car, pen, What is it?**
- **Druh učebního materiálu: výukový materiál**
- **Druh interaktivity: Aktivita**
- **Cílová skupina: Žák**
- **Stupeň a typ vzdělávání: Základní vzdělávání – první stupeň, 3. ročník – 1. pololetí**
- **Typická věková skupina: 8 - 9 let**
- **Zdroje obrázků: Galerie programu Microsoft Office – KLIPART**
- **Literatura: Angličtina pro 3. ročník základní školy, SPN, učebnice, pracovní sešit.**
-

What is it?



a yellow banana



an orange ball



a blue pen



a white ball



a purple pen



a green apple

What is it?



a red apple



a brown dog



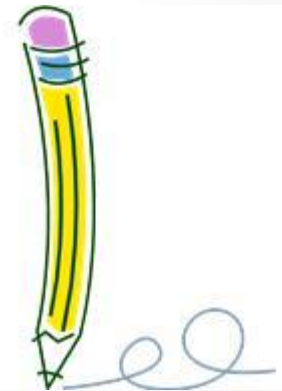
an old car



a white dog



a new car



a yellow pencil

Look at number 5. What is it?

A red car.

1.



__ red apple.

2.



__ brown dog.

3.



__ blue pen.

4.



__ orange ball.

5.



__ red car.

6.



__ white dog.

Look at number 5. What is it?

a red car.

1.



a red apple.

2.



a brown dog.

3.



a blue pen.

4.



an orange ball.

5.



a red car.

6.



a white dog.

Look at number 8. What is it?

An old car.

7.




__ white ball.

8.



__ old car.

9.



__ yellow pencil.

10.



__ yellow banana.

11.



__ purple pen.

12.



__ green apple.

Look at number 2. What is it?

An old car.

7.




a white ball.

8.



an old car.

9.



a yellow pencil.

10.



a yellow banana.

11.



a purple pen.

12.



a green apple.

POKYNY:

Okno č. 3 a č.4: Žáci poslouchají učitele, ukazují a čtou.

Okno č.5 a č. 7: Žáci tvoří otázky a odpovídají podle vzoru. Doplňují člen **a** nebo **an**.

Okno č. 6 a č.8: Kontrola k oknům č. 5 a č. 7.