

NÁZEV ŠKOLY: ZÁKLADNÍ ŠKOLA A MATEŘSKÁ ŠKOLA OSTROV
OSTROV 76, 561 22 OSTROV

AUTOR: MGR. PETR LIPENSKÝ

NÁZEV MATERIÁLU: VY_32_INOVACE_17_AJ

NÁZEV: FAMILY 1



INVESTICE DO ROZVOJE VZDĚLÁVÁNÍ

ZÁKLADNÍ ŠKOLA A MATEŘSKÁ ŠKOLA OSTROV

OSTROV 76, 561 22 OSTROV

- × OPVK 1.4. Zlepšení podmínek pro vzdělávání na základních školách
- × Inovace a zkvalitnění výuky prostřednictvím ICT
- × Sada č. 6: Anglický jazyk - 3. ročník
- × VY_32_INOVACE_17_AJ_Family 1
- × Anotace: Žák si osvojí anglická slovíčka, zdokonalí si čtení, osvojí si anglická slovíčka členů rodiny.
- × Autor: Petr Lipenský
- × Téma: Anglický jazyk – Who is this?
- × Datum vytvoření: 2. 1. 2013
- × Jazyk: Anglický
- × Očekávaný výstup: Rozšíření slovní zásoby, zdokonalení čtení anglických vět.
- × Speciální vzdělávací potřeby: Žádné
- × Klíčová slova: family, mum, dad, brother, sister, baby
- × Druh učebního materiálu: výukový materiál
- × Druh interaktivity: Aktivita
- × Cílová skupina: Žák
- × Stupeň a typ vzdělávání: Základní vzdělávání – první stupeň, 3. ročník – 1. pololetí
- × Typická věková skupina: 8 - 9 let
- × Zdroje obrázků: Galerie programu Microsoft Office – KLIPART
- × Literatura: Angličtina pro 3. ročník základní školy, SPN, učebnice, pracovní sešit.
- ×

WHO IS THIS?


mum

dad

sister

brother

baby




grandpa

grandma

daughter

son


Ben (dog)



WHO IS THIS?



This is me.



my
mum

my
dad

my
brother

my
sister

my
grandma

my
grandpa

WHO IS THIS?




my
mum



This is me.



my
grandma




my
dad



my
sister



my
brother



my
grandpa

G	R	A	N	D	P	A	K
R	B	R	O	T	H	E	R
A	Z	M	U	M	D	J	E
N	F	A	M	I	L	Y	T
D	B	A	B	Y	S	X	S
M	X	D	A	D	O	A	I
A	O	T	R	H	N	G	S
R	E	T	H	G	U	A	D

- maminka, sestra, bratr, tatínek, děda, miminko, babička, syn, dcera

Tajenka:

G	R	A	N	D	P	A	K
R	B	R	O	T	H	E	R
A	Z	M	U	M	D	J	E
N	F	A	M	I	L	Y	T
D	B	A	B	Y	S	X	S
M	X	D	A	D	O	A	T
A	O	T	R	H	N	G	S
R	E	T	H	G	U	A	D

Tajenka: FAMILY

POKYNY:

Okno č. 3: Žáci poslouchají učitele, opakují, ukazují a čtou.

Okno č.4: Žáci čtou a jmenují členy rodiny. Přiřazují správné výrazy k obrázkům a čtou.

Okno č. 5.: Kontrola k oknu č. 4

Okno č.6 : Čtyřsměrka s tajenkou (Lze použít jako pracovní list)

Okno č. 7: Kontrola k oknu č. 6