

* Název školy: Základní škola a Mateřská škola Ostrov
Ostrov 76, 561 22 Ostrov

Autor: Mgr. Petr Lipenský

Název materiálu: VY_32_INOVACE_19_AJ

Název: Is it big?



INVESTICE DO ROZVOJE VZDĚLÁVÁNÍ

* Základní škola a Mateřská škola Ostrov Ostrov 76, 561 22 Ostrov

- *
- * OPVK 1.4. Zlepšení podmínek pro vzdělávání na základních školách
- * Inovace a zkvalitnění výuky prostřednictvím ICT
- * Sada č. 6: Anglický jazyk - 3. ročník
- * VY_32_INOVACE_19_AJ_Is it big?
- * Anotace: Žák si osvojí anglická slovíčka, zdokonalí si čtení .
- * Autor: Petr Lipenský
- * Téma: Anglický jazyk - Is it big?
- * Datum vytvoření: 14. 1. 2013
- * Jazyk: anglický
- * Očekávaný výstup: Rozšíření slovní zásoby, zdokonalení čtení anglických vět.
- * Speciální vzdělávací potřeby: Žádné
- * Klíčová slova: big, small, long, short
- * Druh učebního materiálu: výukový materiál
- * Druh interaktivity: Aktivita
- * Cílová skupina: Žák
- * Stupeň a typ vzdělávání: Základní vzdělávání - první stupeň, 3. ročník - 1. pololetí
- * Typická věková skupina: 8 - 9 let
- * Zdroje obrázků: Galerie programu Microsoft Office - KLIPART
- * Literatura: Angličtina pro 3. ročník základní školy, SPN, učebnice, pracovní sešit.

Is it big?

Long



a long train

Big



I'm big.

Small



I'm small.

Short



a short ruler

Is it big?

a white big window



a long shelf




a small blue window

a big book



a short shelf



a small book



This train is _____.



This desk is _____.



This door is _____.

This train is _____.



This ruler is _____.



This desk is _____.

This door is _____.



This ruler is _____.




long

big

short

long



small

short

small

big



This train is long.



This desk is small.



This door is big.

This train is short.



This ruler is short.




This desk is big.

This door is small.



This ruler is long.



This rubber is small.....

This desk is short.

This window is big

This rubber is big.....

This ruler is short

This desk is long

This window is small.....

This ruler is long.....

Tato guma je malá.

Tento stůl je krátký.

Tato guma je velká.

Toto okno je velké.

Toto pravítko je krátké.

Tento stůl je dlouhý.

Toto okno je malé.

Toto pravítko je dlouhé.

This rubber is small.....

Tato guma je malá.

This desk is short.

Tento stůl je krátký.

This window is big

Toto okno je velké.

This rubber is big.....

Tato guma je velká.

This ruler is short

Toto pravítko je krátké.

This desk is long

Tento stůl je dlouhý.

This window is small.....

Toto okno je malé.

This ruler is long.....

Toto pravítko je dlouhé.

POKYNY:

Okno č. 3 a č.4: Žáci poslouchají, ukazují a čtou slovíčka .

Okno č. 5: Žáci čtou, ukazují a doplňují věty.

Okno č.6: Kontrola k oknu č. 5.

Okno č. 7: Žáci čtou přiřazují věty k sobě.

Okno č.8: Kontrola k oknu č. 7.