



evropský
sociální
fond v ČR



EVROPSKÁ UNIE



MINISTERSTVO ŠKOLSTVÍ,
MLÁDEŽE A TĚLOVÝCHOVY



OP Vzdělávání
pro konkurenceschopnost



INVESTICE DO ROZVOJE VZDĚLÁVÁNÍ

Kód materiálu:	VY_12_INOVACE_12_CTENI_S_POROZUMENIM		
Název materiálu:	Čtení s porozuměním		
Předmět:	Český jazyk - čtení	Ročník:	1.
Časová dotace:	45 min	Datum ověření:	15. 5. 2012
Jméno autora:	Mgr. Ludmila Šírová		
Klíčová slova:	Porozumění čtenému textu, kresba podle instrukcí, třídění slov podle významových kategorií		
Výchovné a vzdělávací cíle:	Žák porozumí přečtenému textu. Žák své porozumění vyjádří kresbou. Žák třídí slova podle významových kategorií.		
Rozvíjené klíčové kompetence:	Kompetence k řešení problémů - samostatně pracuje podle napsaných instrukcí, učí se sebekontrolé Kompetence k učení – čte s porozuměním, pracuje samostatně		
Anotace, metodický list:	Žáci si na tomto pracovním listu procvičují své čtení s porozuměním. cv. 1 a cv. 2 - třídění slov podle významových okruhů, žáci zakroužkují slova, která patří do dané skupiny. cv. 3. - žáci kreslí podle textu obrázků cv. 4. - žáci zakroužkují slovo, které je vyjádřené větou		
Použité zdroje:	Obrázky dostupné z http://www.coloring.ws/coloring.html		



evropský
sociální
fond v ČR



EVROPSKÁ UNIE



MINISTERSTVO ŠKOLSTVÍ,
MLÁDEŽE A TĚLOVÝCHOVY



OP Vzdělávání
pro konkurenceschopnost



INVESTICE DO ROZVOJE VZDĚLÁVÁNÍ

1. Jíme to?

salát voda sudy dárek maso
maliny seno okurka
mléko komín párek

2. V lese má domov:


pes orel kuna koza
jelen sova
slon osel sele tele lev

3. Ela namaluje dům. Dům má 1 velké okno a 1 malé okno.


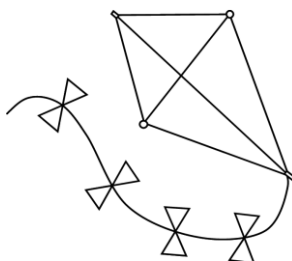
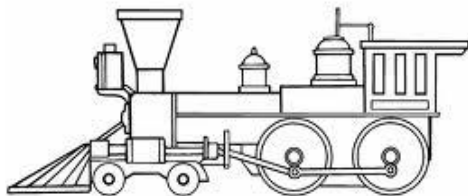
U domu je maminka, za domem je les.

4. Zakroužkuj správný obrázek:

To je pes.



To je mrak:



To je sova:

