

Název školy: Základní škola Záboří nad Labem, okres Kutná Hora, příspěvková organizace

Autor: Mgr. Ivana Snížková

Vzdělávací oblast: Jazyk a jazyková komunikace

Název materiálu: VY\_32\_INOVACE\_10\_Anglický jazyk\_ Preposition

Číslo projektu: CZ.1.07/1.4.00/21.3369




INVESTICE DO ROZVOJE VZDĚLÁVÁNÍ

Anotace:

Materiál je určen žákům 3. ročníku na procvičení učiva o předložkách.

Byl vytvořen na doplnění učiva z učebnice Angličtina pro 3. ročník základní školy, Marie Zahálková, SPN 2006

# Preposition




Zopakuj si:

in

on

under



The ball is under the table.

The book is in the bookcase.

The brick is on the table.

Zapamatuji si:

next to

vedle

opposite

naproti

behind

za

on the left

vlevo


on the right

vpravo


between

mezi

# Odpovídej na otázky podle obrázků:



Where is the boy?



Where is the car?



Where is the doll?



Where is the ball?




Where is the pencil?

# Je to pravda?

- The car is in the table.
- The ruler is on the table.
- The ball is on the table.
- The pencil is in the table.
- The rubber is on the table.
- The car is under the table.
- The teddy bear is on the table.
- The ball is under the chair.
- The pencil is under the table.
- The teddy bear is on the chair.



# Sestav obrázky podle pokynů:



The cassette is in the box.

The watch is under the shelf.

The book is on the computer.

Citace:

<http://microsoft.com> - pod licenci  
program easiteach - pod licenci