

# Základní škola a Mateřská škola Ostrov

## Ostrov 76, 561 22 Ostrov

- **OPVK 1.4. Zlepšení podmínek pro vzdělávání na základních školách**
- **Inovace a zkvalitnění výuky prostřednictvím ICT**
- **Sada č. 4: Prvouka - 2. ročník**
- **VY\_12\_INOVACE\_14\_PRV\_V lese a u lesa 2 - rostliny**

**Anotace:** Žák si osvojí základní poznatky o rostlinách v lese a u lesa, seznámí se s nejnámějšími druhy lesních rostlin

**Autor:** Hana Hamplová

**Téma:** Prvouka: V lese a u lesa 2 - rostliny

**Datum vytvoření:** 13. 10. 2012

**Jazyk:** Český

**Očekávaný výstup:** Získání informací o lesních rostlinách, umí rozlišovat základní druhy lesních rostlin

**Speciální vzdělávací potřeby:** Žádné

**Klíčová slova:** mechy, kapradiny, přesličky, vřes, sasanka

**Druh učebního materiálu:** výukový materiál

**Druh interaktivity:** Aktivita

**Cílová skupina:** Žák

**Stupeň a typ vzdělávání:** Základní vzdělávání – první stupeň, 2. ročník – 1. pololetí

**Typická věková skupina:** 7 - 8 let

**Pomůcky k práci s PL:** (učebnice, PS, encyklopedie)

**Literatura:** Prvouka pro 2. ročník, Nová škola, učebnice

Prvouka pro 2. ročník, Nová škola, pracovní sešit

**Zdroje obrázků:** Galerie programu Microsoft Office - KLIPART

Obrázek přeslička: AUTOR NEZNÁMÝ. *google* [online]. [cit. 6.2.2013]. Dostupný na WWW:

[http://www.google.cz/search?q=jedle&hl=cs&tbo=u&tbm=isch&source=univ&sa=X&ei=QE8SUfaLOIbJsgbitocwDw&sqi=2&ved=0CDwQsAQ&biw=1366&bih=653#hl=cs&tbo=d&tbm=isch&sa=1&q=p%C5%99esli%C4%8Dka+lesn%C3%AD&oq=p%C5%99esli%C4%8Dka&gs\\_l=img.1.1.0l4j0i24l6.312686.318749.12.320668.17.16.0.1.1.0.252.1575.13j2j1.16.0...0.0...1c.1.2.img.DtEJTbjrTEw&bav=on.2.or.r\\_gc.r\\_pw.r\\_qf.&fp=6a8002032af4930c&biw=1366&bih=653&imgsrc=tn89D6rkXHx86M%3A%3BNE-V0b028bHsGM%3Bhttp%253A%252F%252Fwww.prirodopis.eu%252FBotanika\\_mobil%252Fsubory%252Fimage%252Fpreslickalesni.jpg%3Bhttp%253A%252F](http://www.google.cz/search?q=jedle&hl=cs&tbo=u&tbm=isch&source=univ&sa=X&ei=QE8SUfaLOIbJsgbitocwDw&sqi=2&ved=0CDwQsAQ&biw=1366&bih=653#hl=cs&tbo=d&tbm=isch&sa=1&q=p%C5%99esli%C4%8Dka+lesn%C3%AD&oq=p%C5%99esli%C4%8Dka&gs_l=img.1.1.0l4j0i24l6.312686.318749.12.320668.17.16.0.1.1.0.252.1575.13j2j1.16.0...0.0...1c.1.2.img.DtEJTbjrTEw&bav=on.2.or.r_gc.r_pw.r_qf.&fp=6a8002032af4930c&biw=1366&bih=653&imgsrc=tn89D6rkXHx86M%3A%3BNE-V0b028bHsGM%3Bhttp%253A%252F%252Fwww.prirodopis.eu%252FBotanika_mobil%252Fsubory%252Fimage%252Fpreslickalesni.jpg%3Bhttp%253A%252F)



INVESTICE DO ROZVOJE VZDĚLÁVÁNÍ

Obrázek sasanka: AUTOR NEZNÁMÝ. *google* [online]. [cit. 6.2.2013]. Dostupný na WWW:

[http://www.google.cz/search?q=jedle&hl=cs&tbo=u&tbm=isch&source=univ&sa=X&ei=QE8SUfaLOIbJsgbitoCwDw&sqi=2&ved=0CDwQsAQ&biw=1366&bih=653#hl=cs&tbo=d&tbm=isch&sa=1&q=sasanka+hajn%C3%AD&oq=sasanka+hajn%C3%AD&gs\\_l=img.12..0j0i24I2.272230.278644.14.281085.27.17.0.3.3.4.272.1454.9j5j1.15.0...0.0...1c.1.2.img.xOg4gtpkDG8&bav=on.2.or.r\\_gc.r\\_pw.r\\_qf.&fp=6a8002032af4930c&biw=1366&bih=653&imgrc=EKTon\\_AaJkUvZM%3A%3BDp6pdle6Pu3PvM%3Bhttp%253A%252F%252Fbotany.cz%252Ffoto%252Ffanemonenemorosaherb.jpg%3Bhttp%253A%252F%252Fbotany.cz%252Fcs%252Ffanemone-nemorosa%252F%3B570%3B428](http://www.google.cz/search?q=jedle&hl=cs&tbo=u&tbm=isch&source=univ&sa=X&ei=QE8SUfaLOIbJsgbitoCwDw&sqi=2&ved=0CDwQsAQ&biw=1366&bih=653#hl=cs&tbo=d&tbm=isch&sa=1&q=sasanka+hajn%C3%AD&oq=sasanka+hajn%C3%AD&gs_l=img.12..0j0i24I2.272230.278644.14.281085.27.17.0.3.3.4.272.1454.9j5j1.15.0...0.0...1c.1.2.img.xOg4gtpkDG8&bav=on.2.or.r_gc.r_pw.r_qf.&fp=6a8002032af4930c&biw=1366&bih=653&imgrc=EKTon_AaJkUvZM%3A%3BDp6pdle6Pu3PvM%3Bhttp%253A%252F%252Fbotany.cz%252Ffoto%252Ffanemonenemorosaherb.jpg%3Bhttp%253A%252F%252Fbotany.cz%252Fcs%252Ffanemone-nemorosa%252F%3B570%3B428)


Obrázek vřes: AUTOR NEZNÁMÝ. *google* [online]. [cit. 6.2.2013]. Dostupný na WWW:

[http://www.google.cz/search?q=jedle&hl=cs&tbo=u&tbm=isch&source=univ&sa=X&ei=QE8SUfaLOIbJsgbitoCwDw&sqi=2&ved=0CDwQsAQ&biw=1366&bih=653#hl=cs&tbo=d&tbm=isch&sa=1&q=v%C5%99es&oq=v%C5%99es&gs\\_l=img.12..0l10.144204.146835.16.149644.16.10.0.0.0.4.106.806.7j2.9.0...0.0...1c.1.2.img\\_i2FR-uhcYg&bav=on.2.or.r\\_gc.r\\_pw.r\\_qf.&fp=6a8002032af4930c&biw=1366&bih=653&imgrc=2An\\_fxfgfrlJrM%3A%3BH\\_X3PvNWLKI2PM%3Bhttp%253A%252F%252Fdenik.zmatek.cz%252Fimgs%252F10.jpg%3Bhttp%253A%252F%252Fdenik.zmatek.cz%252Fa-vukol-kvete-vres%2526cmt%253D1%3B780%3B520](http://www.google.cz/search?q=jedle&hl=cs&tbo=u&tbm=isch&source=univ&sa=X&ei=QE8SUfaLOIbJsgbitoCwDw&sqi=2&ved=0CDwQsAQ&biw=1366&bih=653#hl=cs&tbo=d&tbm=isch&sa=1&q=v%C5%99es&oq=v%C5%99es&gs_l=img.12..0l10.144204.146835.16.149644.16.10.0.0.0.4.106.806.7j2.9.0...0.0...1c.1.2.img_i2FR-uhcYg&bav=on.2.or.r_gc.r_pw.r_qf.&fp=6a8002032af4930c&biw=1366&bih=653&imgrc=2An_fxfgfrlJrM%3A%3BH_X3PvNWLKI2PM%3Bhttp%253A%252F%252Fdenik.zmatek.cz%252Fimgs%252F10.jpg%3Bhttp%253A%252F%252Fdenik.zmatek.cz%252Fa-vukol-kvete-vres%2526cmt%253D1%3B780%3B520)

## V lese a u lesa 2 - rostliny

V lese rostou mechy, kapradiny, přesličky, trávy, vřes a další kvetoucí rostliny.

*Přiřaď správné názvy k obrázkům:*



kapradiny

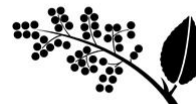
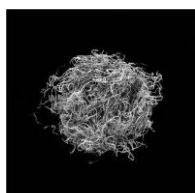
přesličky

mechy

sasanky

vřes

*Roztříd' keře a rostliny:*



šípek

bez černý

šípek

kapradina

mech

líška