

NÁZEV ŠKOLY:	Masarykova základní škola a mateřská škola Melč, okres Opava, příspěvková organizace
ČÍSLO PROJEKTU:	CZ.1.07/1.4.00/21.2.623
AUTOR:	Mgr. Zdeňka Sedláčková
NÁZEV:	VY_32_Inovace_Anglický jazyk_4
ČÍSLO DUM:	18
TÉMA:	A, an
ROČNÍK:	3.
OBDOBÍ REALIZACE:	11/2012



INVESTICE DO ROZVOJE VZDĚLÁVÁNÍ



Doplň člen a, an

Anotace:

- prezentace je určena žákům třetího ročníku při výuce anglického jazyka.
- prezentace slouží k seznámení s psaním členů u podstatných jmen v anglickém jazyce, kdy se žáci zábavnou formou učí, jak poznat, který člen mají napsat

— green box




a

an

Clever



Mistake.



— apple



an

a

Well done.



Wrong.



— umbrella




an

a

That's true.



Try again.



— white ghost




an

a

Right.



Oh, no.



___ orange carrot




an

a

Great.



Pay attention.



___ old book



an

a

Very good.



Correct.



___ yellow car




a

an

Excellent.



That's false.



___ red ball




a

an

Well.



Try harder.



— black witch




an

a

Very well.



Correct your mistake.



— orange




an

a

It's true..



That wasn't very good.



__ yellow star




a

an

Right answer.



NO!



__ elephant



an

a

Very good.



Is it right? No...



Citace:

Kliparty na webu Office Online

www.office.microsoft.com