



Základní škola Ús nad Labem, Anežky České 702/17, příspěvková organizace

Číslo projektu: CZ.1.07/1.4.00/21.2887

Název projektu: „Učíme lépe a moderněji“

OP VK 1.4

Výukový materiál

Název DUMu: VY_12_INOVACE_03_2_Čarovala ryba, aby byla chyba

Číslo skupiny: 1

Autor: Mgr. Eva Macounová

Vzdělávací oblast/Předmět/Téma: Člověk a jeho svět / Prvouka / Příroda- procvičování znalos z Prv, čtení s porozuměním, řešení tajenky.

Druh učebního materiálu: Prezentace na interaktivní tabuli SMART. Pracovní listy. Hra k procvičení učiva.

Metodický list: ano

Anotace: Akvita na rozvoj čtenářské gramotnos. Žáci pracují s výchozím textem, vyhledávají a analyzují. Řeší tajenku.

Ověřeno ve třídě: II.D

Datum ověření: 17.5. 2013

Prohlášení: Prohlašuji, že při tvorbě výukového materiálu jsem respektoval(a) všeobecně užívané právní a morální zvyklos, autorská a jiná práva třech osob, zejména práva duševního vlastnictví (např. práva k obchodní firmě, autorská práva k sware, k filmovým, hudebníma fotografickým dílům nebo práva k ochranným známkám) dle zákona 121/2000 Sb. (autorský zákon). Nesu veškerou právní odpovědnost za obsah a původ svého díla. Prohlašuji dále, že výše uvedený materiál jsem ověřil(a) ve výuce a provedl(a) o tom zápis do TK.

Dávám souhlas, aby moje dílo bylo dáno k dispozici veřejnos k účelům volného uží (§30 odst. 1 zákona 121/2000 Sb.), tj. že k uvedeným účelům může být kýmkoliv zveřejňováno, používáno, upravováno a uchováváno.

Datum: 17.5. 2013 Podpis:

Metodický list

Název:	Čarovala ryba, aby byla chyba
Cíl:	Procvičování čtení s porozuměním, uplatnění znalostí z přírody. Řešení tajenky.
Motivace:	Jsi dobrý čtenář? Rozumíš správně textu? Nenecháš se poplést? Když budeš pozorně číst, dokážeš úlohu vyřešit.
Potřeby a materiál:	Pracovní listy.
Postup:	1.Každý žák má svůj pracovní list. 2.Tichým čtením rozhoduje o správnosti vět. 3.Vyluští tajenku. 4.Najde slovo z tajenky v textu a podtrhne ho. 5.Hra: přečtená slova přiřazuje k pojmům ovoce - zelenina.
Reflexe:	Uvědomění si vlastní schopnosti samostatného rozhodování. Procvičování čtení s porozuměním.

Pracovní list

datum

Příroda. Čarovala ryba, aby byla chyba

jméno

třída

Zakroužkuj správně

- Ovocné stromy rozkvétají na jaře.ano ne
- Šípková růže je listnatý strom.ano ne
- Z řepy se vyrábí sůl.ano ne
- Včely opylují květy.ano ne
- Kapr je savec.ano ne
- Modřín má modré jehličí.ano ne
- Zelenina je nejzdravější syrová.ano ne
- Vrabcem má tělo pokryté srstí.ano ne
- Lípa je listnatý strom.ano ne
- Mrkev je ovoce.ano ne
- Smrk je jehličnatý strom.ano ne
- Kalendářní rok má deset měsíců.ano ne
- Školní rok má dvanáct měsíců.ano ne
- Září je zimní měsíc.ano ne
- V zimě u nás létá vlaštovka.ano ne
- Špaček má čtyři nohy.ano ne
- Na ořešáku rostou švestky.ano ne



Select Month:


Enter Year:

Pracovní list 2.část
 Příroda.Čarovala ryba, aby byla chyba

Vylušti tajenku



1						
2						
3						
4						
5						
6						
7						
8						

- 1.první podzimní měsíc
- 2.vyrábí se z ní cukr
- 3.snědl Karkulku
- 4.počet noh hmyzu
- 5.ve dne svítí na obloze
- 6.obilí seté na podzim
- 7.na podzim mu opadává jehličí
- 8.rostou na ni jablka



Úkol:

V úvodním textu najdi a podtrhni slovo z tajenky.

<u>1.Věty</u>	<u>Řešení</u>	
Ovocné stromy rozkvétají na jaře.	ano	
Šípková růže je listnatý strom.	ne	
Z řepy se vyrábí sůl.	ne	
Včely opylují květy.	ano	
Kapr je savec.	ne	
Modřín má modré jehličí.	ne	
Zelenina je nejzdravější syrová.	ano	
Vrabcem má tělo pokryté srstí.	ne	
Lípa je listnatý strom.	ano	
Mrkev je ovoce.	ne	
Smrk je jehličnatý strom.	ano	
Kalendářní rok má deset měsíců.	ne	
Školní rok má dvanáct měsíců.	ne	
Září je zimní měsíc.	ne	
V zimě u nás létá vlaštovka.	ne	
Špaček má čtyři nohy.	ne	
Na ořešáku rostou švestky.	ne	

Řešení

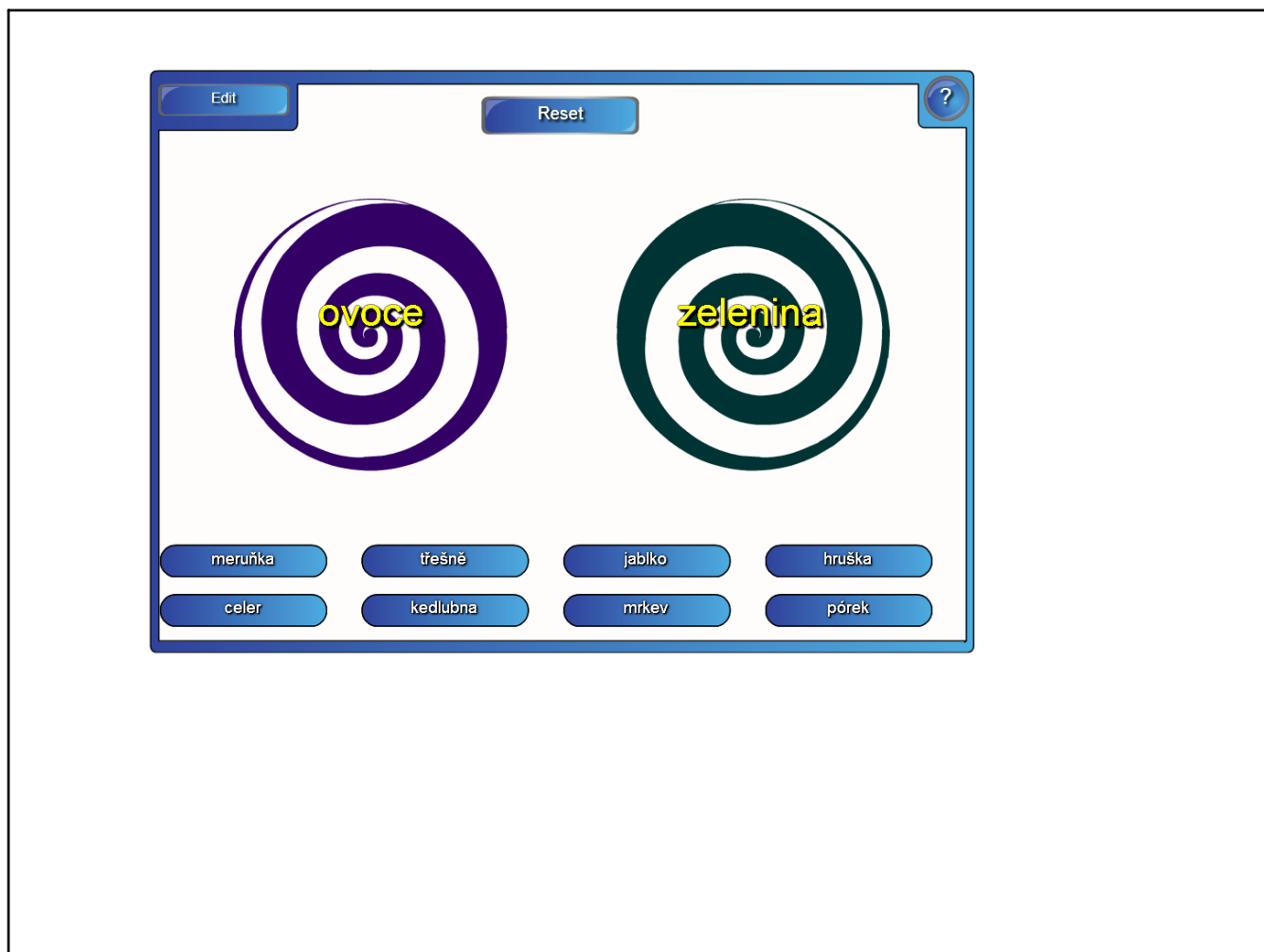
2.část

2.Tajenka

- 1.září
- 2.řepa
- 3.vlk
- 4.šest
- 5.slunce
- 6.ozim
- 7.modřín
- 8.jabloň

z
e
l
e
n
i
n
a3.Úkol

Podtržené slovo v úvodním textu: zelenina /7.věta/



Použité zdroje:

Obrázky a šablony her byly použity z galerie SMART.