



INVESTICE DO ROZVOJE VZDĚLÁVÁNÍ

č. 19

číslo a název klíčové aktivity	IV/2 Inovace a zkvalitnění výuky směřující k rozvoji matematické gramotnosti žáků základních škol
název materiálu	VY_42_INOVACE_19_Ma8_Zlomky - úvod
téma	Zlomky
anotace	Pracovní list je zaměřen na práci se zlomky – zápis zlomku, grafické vyjádření zlomku. Společná práce.
očekávaný výstup	Zvládnutí zápisu zlomků podle obrázku. Vyznačení zlomků.
druh učebního materiálu	Pracovní list
ročník	8.

Autorem materiálu a všech jeho částí, není-li uvedeno jinak, je Jaroslava Fartsalasová

„SLUNCE“ CZ.1.07/1.4.00/21.1192

Tento projekt je spolufinancován Evropským sociálním fondem a státním rozpočtem České republiky

Zlomky - úvod

List papíru rozděl přeložením na: poloviny

čtvrtiny

třetiny

osminy

Kolik polovin, čtvrtin, osmin má celý list papíru?

Vyznač v rámečku následující zlomky:

Jednu polovinu:

--	--

Jednu třetinu:

--	--	--

Jednu pětinu:

--	--	--	--	--

Jednu osminu:

--	--	--	--	--	--	--	--

Vyznač v rámečku následující zlomky:

Dvě pětiny:

--	--	--	--	--

Tři čtvrtiny:

--	--	--	--

Vyznač v rámečku následující zlomky:

Pět desetin:

--	--	--	--	--	--	--	--	--	--

Pět osmin:

--	--	--	--	--	--	--	--

Jedna polovina:

--

Zlomky - úvod - řešení

List papíru rozděl přeložením na: poloviny

čtvrtiny

třetiny

osminy


Kolik polovin, čtvrtin, osmin má celý list papíru? 2, 4 8

Vyznač v rámečku následující zlomky:


Jednu polovinu:



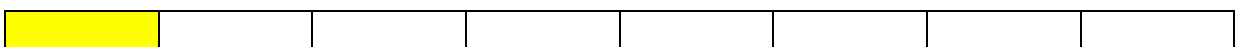
Jednu třetinu:



Jednu pětinu:




Jednu osminu:




Vyznač v rámečku následující zlomky:

Dvě pětiny:



Tři čtvrtiny:




Vyznač v rámečku následující zlomky:

Pět desetin:



Pět osmin:



Jedna polovina:

