

Název školy: **Základní škola a mateřská škola Uhřice, okres Hodonín**

Autor: Mgr. Marcela Procházková

Název : VY\_32\_INOVACE\_10\_Abeceda- procvičování

Téma: Abeceda

Číslo projektu: CZ.01.07/1.4.00/21.1127

Vytvořeno: 9.7.2012

#### **Anotace:**

- Řazení písmen v abecedě
- Řazení slov podle abecedy
- Procvičování tištěné i psané podoby písmen- malá a velká psací i tiskací písmena
- za použití písň si žák zapamatuje a zřetelně vyslovuje hlásky abecedy v jejich správném pořadí;
- vnímání obsahu zhudebněného textu

### **Mezipředmětové vztahy**

- výtvarná výchova – animace písmen
- hudební výchova – píseň Abeceda
  - rytmizace
- Prvouka – využití znalosti abecedy při různých činnostech

# Abeceda

---

**Písmena jsou seřazená v abecedě.**

**Písmena v abecedě nemůžeme měnit.**

A B C Č D Ď

E F G H CH

I J K L M N Ň

O P Q R Ř S Š T Ť

U V W X Y Z Ž



1. Doplnuj chybějící písmena do řady:

A - C - D -

E - G H -

I - K L - N -

O - Q R - S - T -

- V W - X Y Z Ž

2. Doplnuj písmeno před a za dané písmeno:

- b -	- d -	- f -
- ch -	- j -	- l -
- ň -	- p -	- z -
- ř -	- s -	- m -

3. Seřad' slova podle abecedy:


**Kočka, pes, ježek, antilopa,  
lev, zajíc, slon, žížala, motýl,  
kůň.**

---

---

---

**4. Do každého korálku napiš jedno písmenko – řad' písmena podle abecedy**



## **5. Využití vršků od PET láhví**

– na barevných vršcích jsou napsaná písmena a děti skládají písmena podle abecedy.

- další využití – písmeno před, za daným písmenem


- hra „CHŇAP“ – děti stojí v kruhu a před nimi jsou poházená písmena (vršky). Učitel řekne písmeno a kdo jej první uvidí, sáhne na něj se slovy CHŇAP a hra pokračuje. Obměna - hledáme písmeno hned za A, hned před V, mezi C a D.

- skládání slov na dané písmeno. Vyhrává ten, kdo poskládá první nebo nejvíc.

## **6. Animace písmen**

- děti mohou vytvořit animaci jednotlivých písmen a tu pak použít na vytvoření výukového plakátu, písmena mohou skládat a podobně.

- animace mohou děti vytvářet na pc, malovat, vystříhávat a podobně



7. Abeceda - píseň

## **8. Píseň Abeceda**

**Bylo by to pro ostudu,  
neznat dobře abecedu.**

**Bylo by to pro ostudu,  
písmenek se bát.**

**Písmenek se bát nemůžem,  
stejně nám to nepomůže.**

**Písmenek se bát nemůžem,  
Naučí nás psát.**


**Á bé cé čé dé d'ě é ef**

**gé há chá í jé ká el em**

**Ne eň ó pé kvé er eř**

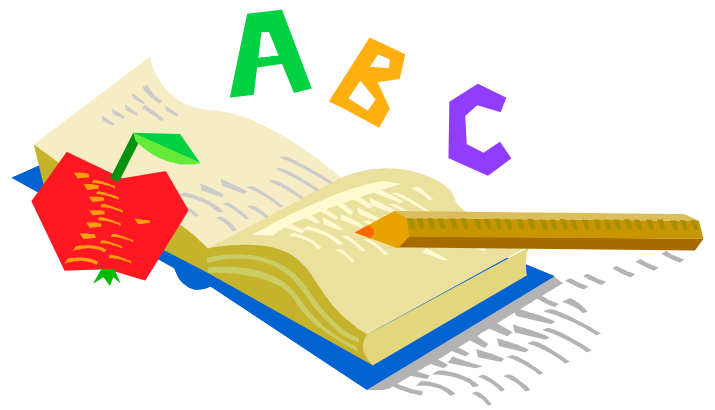
**es eš té t'ě ú vé**

**dvojité vé iks ypsilon zet žet.**



## ABECEDA

– Dáda Patrasová



**A – je Alenka v říši divů,**

**B – je Bolek, co chodí bos,**

**C – je Cecilka při odlivu,**

**Č – je Čeněk – a to je kos!**

**D – je Dáda, co vás má rada,**

**E – je Eda, co básně skládá,**

**F – je Ferda, co zlobí Gerdu,**

**H – je Honza, co dostal herdu.**

**Abeceda, to je věda,**

**bez ní se žít prostě nedá,**

**jedno písmenko nic není,**

**to se ztratí v okamžení.**

**Člověk sám si neví rady,**

**tak to dejme dohromady,  
když se ruka s jinou shledá,  
je z nás lidská abeceda.**

**CH – je Christian, I – je Iva,**

**J – je Jana, co jede jez,**

**K – je Klára, co krásně kývá,**

**L – je Luděk, co lesem lez.**

**M – je určitě Maruška,**

**N – je Naděnka na hruškách,**

**O – je Olga a P je Pavlík,**

**R – je Ruda, co všechno navlík.**

**Abeceda.....**

**Ř – je Řehůřek Říha z Řepí,**

**S – je Standa, co staví stan,**

**Š – to Štěpánka štěpy štěpí,**



**T – to Tatar vběh na tartan.**

**U – je Uli, co rád se tulí,**

**V – je Věna, co dostal kuli,**

**Y – je Yveta,**

**Z – je Zdena,**

**Ž – a píseň je ukončená.**

**Abeceda.....**

**Zdroje:**

**Texty:** archiv Marcely Procházkové

**Ilustrace:** microsoft.office.com

**Odkazy:** [www.youtube.com](http://www.youtube.com)

<http://www.youtube.com/watch?v=Wyj0vGcThh8>

<http://www.youtube.com/watch?v=ZeuF2TWKeGM>