

Název školy: **Základní škola a mateřská škola Uhřice, okres Hodonín**

Autor: : Mgr. Marcela Procházková

Název : VY_32_INOVACE_10_Věta

Téma: Věta

Číslo projektu: CZ.01.07/1.4.00/21.1127

Vytvořeno: 10.7.2012

Anotace

- Věta
- Melodie věty
- Věta – místo v textu
- Druhy vět
- Místo slova ve větě

Věta

- **Myšlenky vyjadřujeme větami.**

Venku svítí sluníčko.

Na louce se pase ovce.

Brzy bude podzim.

Půjdeš odpoledne ven?

Věta

- **Věty se skládají ze slov.**

Venku svítí sluníčko.

Venku

svítí

sluníčko ■

Na louce se pase ovce.

Na

louce

se

pase

ovce ■

Melodie věty

- **V řeči konec věty označujeme přestávkou a poklesnutím nebo zvýšením hlasu.**

Pepík pláče. Proč pláče?

Usměj se!

Věta

- V písmu označujeme věty velkým písmenem.
- Konec věty označujeme tečkou, otazníkem nebo vykřičníkem.

Kluk zlobí. Proč zlobí? Nezlob!

Věta – místo v textu

**Každá věta má v řeči i
v psaném projevu svoje
místo. Uspořádání vět
nemůžeme libovolně měnit.**

Věta – místo v textu

Jsou tyto věty seřazeny správně?

Jak byste je seřadili vy?

Máma míchá těsto v míse.

Připravila si máslo, mouku, vejčíka a mléko.

Dala koláče do trouby.

Z těsta dělá malé koláčky.


Připravené koláče peče v troubě.

Koláčky plní tvarohem a rozinkami.

Natírá koláče vejčkem.

Druhy vět

Věta oznamovací



Větou oznamovací něco oznamujeme.

Za větou oznamovací píšeme tečku.

Pepík jde do školy. Kuba snědl bonbón.

Venku prší. Alík vítá Aničku. Jdu spát.

Druhy vět

Věta tázací

?

Větou tázací se na něco ptáme –
tážeme.


Za větou tázací píšeme otazník.

Jde Pepík do školy? Snědl Kuba bonbón?

Prší venku? Vítá Alík Aničku? Jdeš spát?

Druhy vět

Věta rozkazovací




Větou rozkazovací něco rozkazujeme.

Za větou rozkazovací píšeme obvykle tečku. Je-li rozkaz důrazný, píšeme vykřičník.

Pojď do školy. Sněz ten bonbon. Jdi spát! Nezlob!

Druhy vět

Věta přací



Větou přací vyjadřujeme přání.

Většinou začíná slovy ať, nechtě, kéž.

Za větou přací píšeme tečku nebo vykřičník.

**Ať už jde Pepík do školy. Kéž by snědl ten bonbón.
Ať už neprší. Kéž bych nemusel jít spát!**

Vybarvi obrázek

Teta Eva má
malého
chlapečka.

Jak se
jmenuje?

Lenka a Jana
mu čtou
pohádky.

Jmenuje se
Tomášek.

Ať je
zdravý!


Poslouchej!

Neplač!

Ať je
hodný!

Budete tu
dlouho?

Kéž by
zůstali.



Oznamovací – modře
Tázací – červeně
Rozkazovací – zeleně
Přací - žlutě

Vybarvi obrázek

Teta Eva má
malého
chlapečka.

Jak se
jmenuje?

Lenka a Jana
mu čtou
pohádky.

Jmenuje se
Tomášek.

Ať je
zdravý!


Poslouchej!

Neplač!

Ať je
hodný!

Budete tu
dlouho?

Kéž by
zůstali.



Oznamovací – modře
Tázací – červeně
Rozkazovací – zeleně
Přací - žlutě

Místo slova ve větě

Věty se skládají ze slov.

Každé slovo má ve větě svoje místo, které nelze libovolně měnit.

Paní nese nákup. X Nákup nese paní.

Pan učitel učí děti. X Děti učí pana učitele.

U lesa je domek. X Domek lesa u je.

ZDROJE

- **Texty: archiv Marcely Procházkové**
- **Ilustrace: [microsoft.office.com](https://www.microsoft.com)**