



INVESTICE DO ROZVOJE VZDĚLÁVÁNÍ

Výukový materiál zpracován v rámci projektu EU peníze školám

Registrační číslo projektu: CZ.1.07/1.4.00/21.2242

Šablona V/2	č. materiálu: VY_52_INOVACE_106
-------------	---------------------------------

jméno autora	Karel Mudra
škola	ZŠ Bystřice
třída	5.B
datum vytvoření	9. 3. 2012

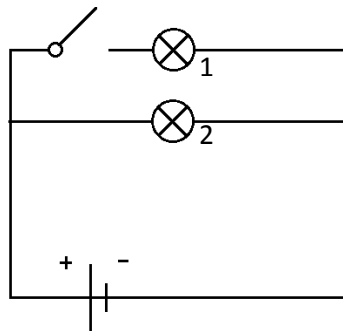
Vzdělávací oblast	Člověk a jeho svět
Předmět	Přírodověda
Popis způsobu využití, metodické pokyny	Samostatná práce, možno poté i při práci použít elektrickou stavebnici.
Klíčová slova	Obvod, elektřina, žárovky.
Druh učebního materiálu	Pracovní list

Pracovní list – elektrické obvody

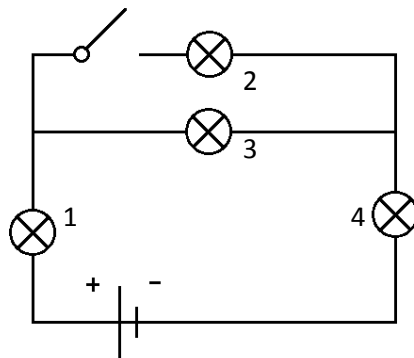
Jméno:

1. Urči, které ze žárovek budou svítit:

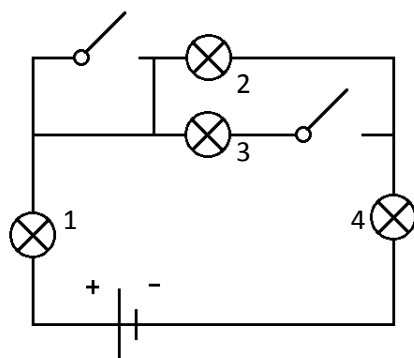
a.



b.



c.



2. Nakresli obvod se dvěma svítícími žárovkami a jednou nesvítící: