



evropský  
sociální  
fond v ČR



EVROPSKÁ UNIE



MINISTERSTVO ŠKOLSTVÍ,  
MLÁDEŽE A TĚLOVÝCHOVY



OP Vzdělávání  
pro konkurenceschopnost

INVESTICE DO ROZVOJE VZDĚLÁVÁNÍ

## Výukový materiál zpracován v rámci projektu EU peníze školám

Registrační číslo projektu: CZ.1.07/1.4.00/21.2242

Šablona III/2	č. materiálu: VY_32_INOVACE_132
---------------	---------------------------------

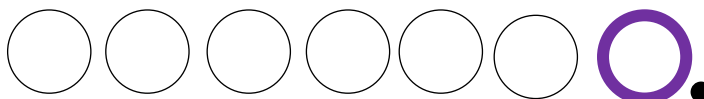
jméno autora	Mgr. Iveta Vohralíková
škola	ZŠ Bystřice
třída	6.
datum vytvoření	27. 7. 2011

Vzdělávací oblast	Člověk a společnost
Předmět	Občanská výchova
Popis způsobu využití, metodické pokyny	Doplnění řetězu slov (jméno učitele školy umučeného v Osvětimi – Antonín Kroutil).
Klíčová slova	Gestapo, koncentrační tábor, Osvětim
Druh učebního materiálu	Pracovní list

**DOPLŇ ŘETĚZ SLOV**


1. Používá se k přilepení plakátu na sklo

1



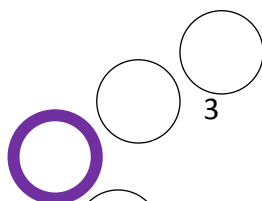
2. Dává se do kalhot

2



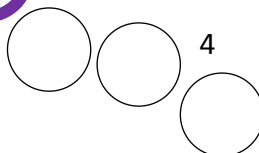
3. Sladkovodní ryba

3



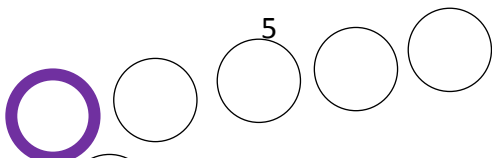
4. Představení s býky

4




5. Dopln 4.pád od slova omáčka

5



6. Zpracovat potravinu kouřem

6



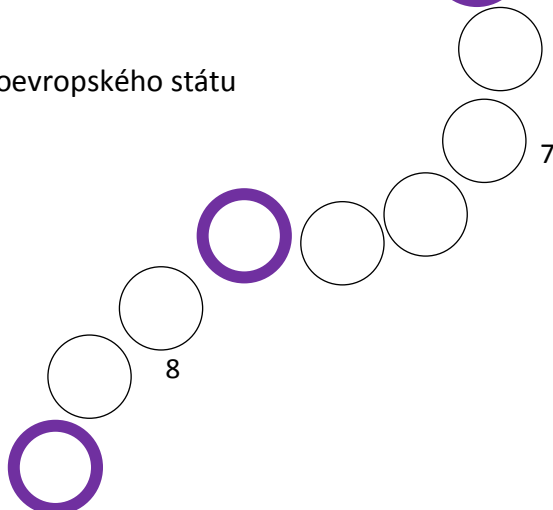
7. Polévku podáváme na:

7



8. Obyvatel jihoevropského státu

8



1. Používá se k přilepení plakátu na sklo - IZOLEPA
2. Dává se do kalhot - PÁSEK
3. Sladkovodní ryba - KAPR
4. Představení s býky - RODEO
5. Doplněk 4.pád od slova omáčka - OMÁČKU
6. Zpracovat potravinu kouřem - UDIT
7. Polévku podáváme na: - TALÍŘI
8. Obyvatel jihoevropského státu - ITAL

A. KROUTIL