



evropský  
sociální  
fond v ČR



EVROPSKÁ UNIE



MINISTERSTVO ŠKOLSTVÍ,  
MLÁDEŽE A TĚLOVÝCHOVY



OP Vzdělávání  
pro konkurenceschopnost

INVESTICE DO ROZVOJE VZDĚLÁVÁNÍ

## Výukový materiál zpracován v rámci projektu EU peníze školám




Registrační číslo projektu: CZ.1.07/1.4.00/21.2242

Šablona III/2	č. materiálu: VY_32_INOVACE_21
---------------	--------------------------------

jméno autora	Mgr. Josef Jirovský
škola	ZŠ Bystřice
třída	8. ročník
datum vytvoření	30. 8. 2011

Vzdělávací oblast	Informatika a komunikační technologie
Předmět	Informatika
Popis způsobu využití, metodické pokyny	<p>Materiál obsahuje 4 úkoly, které se týkají práce s textem, formátování textu a správného uložení dokumentu.</p> <p>Žáci si otevřou podle instrukcí pracovní list na síťovém disku a plní v textovém editoru uvedené úkoly.</p> <p>Po kontrole a hodnocení učitele uloží práci do složky se svými dokumenty a pošlou jako přílohu emailem</p> <p>Na závěr zhodnocení a správné řešení úkolů</p>
Klíčová slova	Textový editor, práce s textem, kopírování textu, uložení dokumentu, email
Druh učebního materiálu	pracovní list

21	TEXTOVÝ EDITOR Práce s textem Kopírování textu 1	písmo			další formát
		název	velikost	barva	

1. Opiš text podle předlohy a zkopíruj ho na dalších šest řádků:	<p>Matematika je můj oblíbený předmět.  Matematika je můj oblíbený předmět.  Matematika je můj oblíbený předmět.  Matematika je můj oblíbený předmět.  Matematika je můj oblíbený předmět.  Matematika je můj oblíbený předmět.  Matematika je můj oblíbený předmět.</p>	Arial	12	černá	zarovnat vlevo 
2. Vlož pod text obrázek velblouda (soutěžíme o nejkrásnějšího velblouda)		výška obrázku je 12 cm			zarovnat na střed (vystředit) 
3. Na nový řádek opiš a vyřeš tyto příklady:	<p>25 m = ... km  12 t = ... kg  35 m = ... cm</p>	Times New Roman	16	zelená	tučné písmo (bold)
4. Soubor ulož do svých dokumentů pod názvem:	Velbloud				